



our power, your passion

2026



ERGONOMIE UND KOMFORT

Wir legen größten Wert auf Funktionalität und Bedienkomfort unserer Produkte. Für ein bequemes und ermüdungsarmes Arbeiten – auch in schwierigen Positionen.

NACHHALTIG

Nachhaltigkeit heißt für EMAK wirtschaftlich, sozial und umweltverträglich. Für eine generationengerechte und lebenswerte Zukunft. Dafür sorgen wir bereits heute.

FÜR GARTENFREU(N)DE

ZERTIFIZIERTE QUALITÄT















EMAK steht für maximale Qualität: Wir sind das weltweit erste Unternehmen, das gleichzeitig die Zertifizierungen ISO 9001 Quality, SA 8000 Ethical (für ethische Grundsätze) und ISO 14001 Environmental (für Umweltschutz) besitzt.

Ob Profi oder Hobbygärtner

EMAK ist die Benchmark für den Profi und den Hobbygärtner. Mit 20 Produktfamilien und über 200 Modellen zur Grünflächenpflege bleiben keine Wünsche offen.



INHALT

	Akku-Geräte	4
	Kettensägen	34
	Hochentaster	41
	Multifunktionsgeräte	42
	Freischneider	44
	Rasenmäher	54
	Hochgrasmäher	66
	Aufsitzmäher	74
	Heckenscheren	94
	Blasgeräte	100
	Erdbohrgerät	104
	Motorhacken	106
	Gestrüppmäher	111
	Hochgrasmäher	112
	Vertikutierer	114

AKKU-GERÄTE 40V





DIE EVOLUTION UMWELTFREUNDLICHER WERKZEUGE: LEISE, PRAKTISCH UND VIELSEITIG.

Technologie und Komfort

Die 40-V-Akkugeräte von EfcO sind die ideale Lösung für private Anwender, mit Anspruch auf Leistung und Komfort. Alle Geräte sind ein zuverlässiger Partner für alle, die Wert auf Qualität in ihrem Garten legen, egal ob klein oder groß. Das unverwechselbare Design zeigt, dass jede Komponente bis ins kleinste Detail durchdacht ist und sowohl für die regelmäßige als auch für die außerordentliche Gartenpflege bestens geeignet ist und jahrelang hält.




Außen montierte Batterie, um das strukturelle Volumen zu reduzieren, ohne die Robustheit zu verringern oder das Gewicht zu erhöhen.



Maschinen, die für das optimale Gleichgewicht und minimale Ermüdung des Bedieners ausgelegt sind.



Die Batterien mit einer Nennkapazität von 2,0 oder 5 Ah, sind austauschbar und mit allen 40V-Akku-Geräten kompatibel.



Das elektronische Motorsteuerungssystem wurde entwickelt, um eine unveränderte Leistung unabhängig vom Ladezustand der Batterie, zu gewährleisten.



Das Gebläse mit einstellbarer Drehzahl liefert exakt die richtige Leistung für jede Aufgabe.



Rasenmäher mit Stahldeck, Schnittdurchmesser 41 oder 46 cm. Für maximale Flexibilität besteht die Möglichkeit, auch mit einem Doppelakku zu arbeiten.

iRUN

Batteriebetriebene Maschinen, sind perfekt für den Alltag und den Heimgebrauch. Praktisch und einfach zu bedienen, eignen sie sich hervorragend für die routinierte Gartenarbeit und die Pflege privater Grünflächen.

iFORCE

Diese batteriebetriebenen Geräte, sind für den intensiven Heimgebrauch konzipiert, ideal für anspruchsvolle Anwender, die sich um komplexe mittelgroße oder große Rasenflächen und Gärten kümmern – sowohl für Routinearbeiten als auch für Sonderaufgaben.

AKKU-GERÄTE 40V

DIE VOLLE LADUNG POWER

Das EfcO Akku-Sortiment umfasst zwei Leistungsstufen: 2,0 und 5,0 Ah, die beide die gleichen Abmessungen haben und somit in fast allen Akku-Geräten perfekt austauschbar sind.

Das Ladegerät enthält fortschrittliche elektronische Schaltungen, um eine lange Lebensdauer der Akkus zu gewährleisten und minimiert außerdem den Stromverbrauch. Zudem ist es so konzipiert, dass es auch platzsparend an einer Wand aufgehängt werden kann.



Schnellladegerät
Art.-Nr. 54030018
UVP inkl. MwSt.
nur **89,- €**

Akku-Ladegerät
Art.-Nr. 54030007
UVP inkl. MwSt.
nur **55,- €**

40 V Akkus



Ladezustand jederzeit sichtbar während des Arbeitsvorgangs



MODELL

2,0 Ah *

5,0 Ah

Art.-Nr.	54030028	54030004
Ladezeit Standardladegerät	88 min	220 min
Ladezeit Schnellladegerät	40 min	70 min
Spannung	40 V	40 V
Kapazität	2,0 Ah	5,0 Ah
Akkuzellentechnologie	Lithium-Ionen	Lithium-Ionen
Anzeige Ladezustand	4 LED	4 LED
Gewicht	0,7 kg	1,3 kg
UVP inkl. MwSt.	109,00 €	179,00 €

* nicht geeignet für Rasenmäher LRi 48 P, LRi 48 T und Akkusäge MTi 30



AKKU-POWER FÜR GRENZENLOSES MÄHVERGNÜGEN

Die Akku-Rasenmäher von efco sind das ideale Arbeitsmittel für den einfachen, sauberen und geräuscharmen Einsatz in modernen Gärten. Optimal für die Arbeit an Orten, an denen Sie keine Verbrennungsmotoren benutzen können oder wollen.

VORTEILE, DIE ÜBERZEUGEN

- > Einfache Handhabung
- > Kompakte Bauweise
- > Großes Fangkorbvolumen
- > Geräuscharm
- > Geringes Gewicht



Akku-Mäher

Der LRi 44 P kann auch mit zwei Akkus gleichzeitig bestückt werden, um die Betriebszeit zu verlängern.



MODELL

LRi 44 P*

	Akkuzahl	Flächenleistung in m ²
	1x Bi 2,0 EF	140
	2x Bi 2,0 EF	280
	1x Bi 5,0 EF	350
	2x Bi 5,0 EF	700

LRi 44 P inkl. Akku 5,0 Ah und Ladegerät

Art.-Nr.	54099002	54099002S1
Gehäuse	Stahl	Stahl
Motor	Akku, 40 V	Akku, 40 V
Ladezeit (Standardladegerät)	220 Min. (5,0 Ah)	220 Min. (5,0 Ah)
Max. Akkuzahl	bis zu zwei	bis zu zwei
Einsetzbare Akkus	2,0 Ah / 5,0 Ah	2,0 Ah / 5,0 Ah
Max. Leistung	750 W	750 W
Schalldruck-/Schalleistungspegel	80/91,6 dB(A)	80/91,6 dB(A)
Radantrieb	nein	nein
Gewicht (ohne Akku)	23 kg	23 kg
Schnittbreite	41 cm	41 cm
Geeignet für Flächen	bis 140 m ² (1 x 2,0 Ah) / bis 280 m ² (2 x 2,0 Ah) bis 280 m ² (1 x 5,0 Ah) / bis 560 m ² (2 x 5,0 Ah)	bis 140 m ² (1 x 2,0 Ah) / bis 280 m ² (2 x 2,0 Ah) bis 280 m ² (1 x 5,0 Ah) / bis 560 m ² (2 x 5,0 Ah)
Schnitthöhenverstellung	zentral	zentral
Schnitthöhen	28 – 75 mm	28 – 75 mm
Fangvolumen	70 l	70 l
Seitenauswurf	nein	nein
Raddurchmesser	vorne Ø 180 mm, hinten Ø 200 mm	vorne Ø 180 mm, hinten Ø 200 mm
Mulchstopfen	nein	nein
UVP inkl. MwSt.	379,00 €	579,00 €

* Akku und Akkuladegerät nicht im Lieferumfang enthalten, muss separat mitbestellt werden

Details, die überzeugen



Beste Traktion durch große Hinterräder



Dual-Akkubetrieb



Modernes Design



Großes Fangkorbvolumen




Akku-Mäher

Der LRi 48 P kann auch mit zwei Akkus gleichzeitig bestückt werden, um die Betriebszeit zu verlängern.



LRi 48 P*



	Akkuzahl	Flächenleistung in m ²
	1x Bi 5,0 EF	250
	2x Bi 5,0 EF	500

LRi 48 P inkl. Akku 5,0 Ah und Ladegerät

MODELL

Art.-Nr.	54109002	54109002S1
Gehäuse	Stahl	Stahl
Motor	Akku, 40 V	Akku, 40 V
Ladezeit (Standardladegerät)	220 Min. (5,0 Ah)	220 Min. (5,0 Ah)
Max. Akkuzahl	bis zu zwei	bis zu zwei
Einsetzbare Akkus	5,0 Ah	5,0 Ah
Max. Leistung	1.250 W	1.250 W
Schalldruck-/Schalleistungspegel	80/91,6 dB(A)	80/91,6 dB(A)
Radantrieb	nein	nein
Gewicht (ohne Akku)	27 kg	27 kg
Schnittbreite	46 cm	46 cm
Geeignet für Flächen	bis 300 m ² (1 x 5,0 Ah) / bis 600 m ² (2 x 5,0 Ah)	bis 300 m ² (1 x 5,0 Ah) / bis 600 m ² (2 x 5,0 Ah)
Schnitthöhenverstellung	zentral	zentral
Schnitthöhen	28 – 75 mm	28 – 75 mm
Fangvolumen	70 l	70 l
Seitenauswurf	ja	ja
Raddurchmesser	vorne Ø 200 mm, hinten Ø 280 mm	vorne Ø 200 mm, hinten Ø 280 mm
Mulchstopfen	serienmäßig	serienmäßig
UVP inkl. MwSt.	429,00 €	629,00 €

* Akku und Akkuladegerät nicht im Lieferumfang enthalten, muss separat mitbestellt werden

AKKU-GERÄTE 40V

UNSER

TIPP:

Die Akku-Handgeräte sind die ideale Ergänzung zu den Akkumähern. Für den Betrieb kann derselbe Akku verwendet werden.



AKKU-GERÄTE 40V

KABELLOSE GARTENFREUDE

Die Akku-Rasenmäher lassen keine Wünsche offen. Bedienerfreundlichkeit, reduzierter Geräuschpegel, kein Emissionsausstoß – die Vorteile liegen klar auf der Hand. Der LRi 48 T verfügt sogar über einen Radantrieb und ist dadurch besonders komfortabel.



Akku-Mäher

Der LRi 48 T kann auch mit zwei Akkus gleichzeitig bestückt werden, um die Betriebszeit zu verlängern.



	Akkuzahl	Flächenleistung in m ²
	1x Bi 5,0 EF	250
	2x Bi 5,0 EF	500

MODELL

LRi 48 T*

LRi 48 T inkl. Akku 5,0 Ah und Ladegerät

Art.-Nr.	54119002	54119002S1
Gehäuse	Stahl	Stahl
Motor	Akku, 40 V	Akku, 40 V
Max. Akkuzahl	bis zu zwei	bis zu zwei
Einsetzbare Akkus	5,0 Ah	5,0 Ah
Max. Leistung	1.250 W	1.250 W
Schalldruck-/Schalleistungspegel	80/91,6 dB(A)	80/91,6 dB(A)
Radantrieb	ja	ja
Gewicht (ohne Akku)	29 kg	29 kg
Schnittbreite	46 cm	46 cm
Geeignet für Flächen	bis 250 m ² (1 x 5,0 Ah) / bis 500 m ² (2 x 5,0 Ah)	bis 250 m ² (1 x 5,0 Ah) / bis 500 m ² (2 x 5,0 Ah)
Schnitthöhenverstellung	zentral	zentral
Schnitthöhen	28 – 75 mm	28 – 75 mm
Fangvolumen	70 l	70 l
Seitenauswurf	ja	ja
Raddurchmesser	vorne Ø 200 mm, hinten Ø 280 mm	vorne Ø 200 mm, hinten Ø 280 mm
Mulchstopfen	serienmäßig	serienmäßig
UVP inkl. MwSt.	479,00 €	679,00 €

* Akku und Akkuladegerät nicht im Lieferumfang enthalten, muss separat mitbestellt werden

UMWELTFREUNDLICH UND EFFIZIENT

Der Akku-Freischneider DSi 30 ist ein unverzichtbares Werkzeug für alle Gartenbesitzer. Er kombiniert das geringe Gewicht und die Benutzerfreundlichkeit von Akkugeräten mit der praktischen Anwendbarkeit eines Load & Go Fadenkopfes.



Details, die überzeugen



Einstellbarer und ergonomischer Griff



30 cm Schnittbreite



LOAD & GO Fadenkopf

Akku-Trimmer



Betriebszeit mit einer Akkuladung

Arbeitsweise	leicht	intensiv
Bi 2,0 EF Nutzungsdauer in Minuten	24	16
Bi 5,0 EF Nutzungsdauer in Minuten	60	40

■ Optimaler Akku nach Arbeitsweise

Angegebene Zeiten sind unter Berücksichtigung der Arbeitsweisen unter hypothetischen Bedingungen.

MODELL

DSi 30*

DSi 30 inkl. Akku 2,0 Ah und Ladegerät

Art.-Nr.	54049002	54049002S1
Motor	Akku, 40 V	Akku, 40 V
Akku (Laufzeit)	2,0 Ah (bis zu 30 Min.) / 5,0 Ah (bis zu 60 Min.)	2,0 Ah (bis zu 30 Min.)
Einsetzbare Akkus	2,0 Ah / 5,0 Ah	2,0 Ah
Max. Leistung	340 W	340 W
Schalldruck-/Schalleistungspegel	81/94,1 dB(A)	81/94,1 dB(A)
Gewicht (ohne Akku)	2,9 kg	2,9 kg
Griffart	Rundgriff	Rundgriff
Schnittbreite	30 cm	30 cm
Schneidwerkzeug	neuer Fadenkopf Load & GO, 103 mm, Faden Ø 2,0 mm	neuer Fadenkopf Load & GO, 103 mm, Faden Ø 2,0 mm
UVP inkl. MwSt.	179,00 €	299,00 €

* Akku und Akkuladegerät nicht im Lieferumfang enthalten, muss separat mitbestellt werden

AKKU-GERÄTE 40V

EFFEKTIVES KRAFTPAKET



Mit dem DSi 35 Rasentrimmer können Kanten, Rasenflächen und Beete auch bei stärkerem Bewuchs erfolgreich getrimmt werden. Der bürstenlose Motor befindet sich direkt neben der Batterie und liefert dank des 8-mm-Durchmesser-Stahlwellenarms die ganze Leistung, die der Schneidekopf benötigt.

Details, die überzeugen



Für die bestmögliche Gewichtsverteilung sorgt, der direkt neben der Batterie platzierte, bürstenlose Motor.



LOAD & GO Fadenkopf (Ø 103 mm): Fadenersatz und weiterarbeiten innerhalb von 20 Sekunden.



Optional kann das HH 30 Heckenscheerenwerkzeug (Art.-Nr. 61469209) am Freischneider angebracht werden.

Akku-Trimmer



Betriebszeit mit einer Akkuladung

Arbeitsweise	leicht	intensiv
Bi 2,0 EF Nutzungsdauer in Minuten	15	10
Bi 5,0 EF Nutzungsdauer in Minuten	38	25

■ Optimaler Akku nach Arbeitsweise

Angegebene Zeiten sind unter Berücksichtigung der Arbeitsweisen unter hypothetischen Bedingungen.

MODELL

DSi 35*

DSi 35 inkl. Akku 2,0 Ah und Ladegerät

Art.-Nr.	54129002	54129002S1
Motor	Akku, 40 V, bürstenlos	Akku, 40 V, bürstenlos
Akku (Laufzeit)	2,0 Ah (bis zu 15 Min.) / 5,0 Ah (bis zu 50 Min.)	2,0 Ah (bis zu 15 Min.)
Einsetzbare Akkus	2,0 Ah / 5,0 Ah	2,0 Ah
Max. Leistung	700 W	700 W
Schalldruck-/Schalleistungspegel	81,8/98,5 dB(A)	81,8/98,5 dB(A)
Gewicht (ohne Akku)	4,2 kg	4,2 kg
Griffart	Rundgriff	Rundgriff
Schnittbreite	30 cm	30 cm
Schneidwerkzeug	neuer Fadenkopf Load & GO, 103 mm, Faden Ø 2,4 mm	neuer Fadenkopf Load & GO, 103 mm, Faden Ø 2,4 mm
UVP inkl. MwSt.	379,00 €	599,00 €

* Akku und Akkuladegerät nicht im Lieferumfang enthalten, muss separat mitbestellt werden

EINS FÜR ALLES

Das DSi 35 D Multifunktions-Gerät vereint Leistung und Vielseitigkeit und ist damit die ideale Lösung für die Gartenpflege. Mit nur einem Motor lassen sich mehrere Geräte betreiben: Motorsense, Heckenschere und Astschere. Der leistungsstarke bürstenlose Motor liefert die optimale Leistung für die verschiedenen Aufsätze, um unterschiedliche Pflanzenarten in mittelgroßen Hausgärten mühelos zu bearbeiten.



Details, die überzeugen



Für die bestmögliche Gewichtsverteilung sorgt, der direkt neben der Batterie platzierte, bürstenlose Motor.



Das werkzeuglose Schnellkupplungssystem ermöglicht einen einfachen Wechsel zwischen den Anbauteilen ohne Werkzeug.



Die optionale Fußstütze (Art.-Nr. 54340011R) erleichtert die Handhabung der Maschine.

Akku-Multifunktionsgerät



MODELL

DSi 35 D-PU*

DSi 35 D-PU inkl. Akku 5,0 Ah und Ladegerät

Art.-Nr.	54128002A	54128002S1
Motor	bürstenlos, 40 V	bürstenlos, 40 V
Leistung	700 W	700 W
Gewicht	2,9 kg	2,9 kg
UVP inkl. MwSt.	279,00 €	499,00 €

* Akku und Akkuladegerät nicht im Lieferumfang enthalten, muss separat mitbestellt werden




NEU



MODELL Entaster-Anbaugerät**

Art.-Nr.	61469205A
Ø Antriebsschaft	26 mm
Schwertlänge	25 mm / 10"
Kettenteilung	3/8"x.050"
Öltankvolumen	0,13 l
Gesamtlänge (Akkueinheit + Entaster)	2,0 m
Gewicht Aufsatz	1,7 kg
UVP inkl. MwSt.	139,00 €

NEU



MODELL Heckenschere-Anbaugerät**

Art.-Nr.	61469206
Ø Antriebsschaft	26 mm
Messerlänge	400 mm
Messer	einstellbar in 12 Positionen von 0° bis 180°
Messerteilung	30 mm
Gesamtlänge (Akkueinheit + Entaster)	2,2 m
Gewicht Aufsatz	2,2 kg
UVP inkl. MwSt.	139,00 €



NEU



MODELL Freischneider-Anbaugerät

Art.-Nr.	54129051
Ø Antriebsschaft	26 mm
Schneidwerkzeug	Load&Go Ø 103 mm Fadenkopf Ø 2,4 mm
Gewicht Aufsatz / Komplettgewicht	1,3 kg
UVP inkl. MwSt.	99,00 €

NEU



MODELL Verlängerungsschaft*

Art.-Nr.	61469210
Ø Antriebsschaft	26 mm
Länge	1000 mm
Gewicht Aufsatz	0,9 kg
UVP inkl. MwSt.	49,00 €

ERGONOMISCH, LEICHT UND PERFECT IM SCHNITT



Schneiden Sie einfach drauf los und bringen Sie Sträucher und Hecken in Form. Die hochwertigen, lasergeschliffenen Klingen und das geringe Gewicht der Heckenschere machen das Arbeiten zum Vergnügen.

Details, die überzeugen



Doppelseitige Klingen



Lange Betriebszeit mit einer Akkuladung



Lasergeschliffene Klingen

Akku-Heckenschere



Betriebszeit mit einer Akkuladung

	Arbeitsweise	Betriebszeit in Minuten	
		leicht	intensiv
Bi 2,0 EF	Nutzungsdauer in Minuten	48	36
Bi 5,0 EF	Nutzungsdauer in Minuten	120	90

■ Optimaler Akku nach Arbeitsweise

Angegebene Laufzeit kann unter Berücksichtigung der jeweiligen Arbeitsbedingungen variieren.

MODELL

TGi 45*

TGi 45 inkl. Akku 2,0 Ah und Ladegerät

Art.-Nr.	54079002	54079002S1
Motor	Akku, 40 V	Akku, 40 V
Akku (Laufzeit)	2,0 Ah (bis zu 60 Min.) / 5,0 Ah (bis zu 120 Min.)	2,0 Ah (bis zu 60 Min.)
Einsetzbare Akkus	2,0 Ah / 5,0 Ah	2,0 Ah
Max. Leistung	340 W	340 W
Schalldruck-/Schalleistungspegel	82,7/92,2 dB(A)	82,7/92,2 dB(A)
Schnittlänge	45 cm	45 cm
Messerteilung	20 mm	20 mm
Gewicht (ohne Akku)	3,0 kg	3,0 kg
UVP inkl. MwSt.	179,00 €	299,00 €

* Akku und Akkuladegerät nicht im Lieferumfang enthalten, muss separat mitbestellt werden

AKKU-GERÄTE 40V


HOCH OBEN PRÄZISE ARBEITEN

Mit der Stabheckenschere DSi 35 HL wird das Schneiden hoher Hecken zum Kinderspiel. Dieses Gerät vereint geringes Gewicht, hohe Leistung und Robustheit – angefangen beim kraftvollen bürstenlosen Motor und dem Stahlschaft, der das bewegliche Messer antreibt.

Details, die überzeugen



Für die bestmögliche Gewichtsverteilung sorgt, der direkt neben der Batterie platzierte, bürstenlose Motor.



Hervorragende Sichtverhältnisse am Arbeitsplatz dank des kleinen Schneidwerkzeugs.



Stütze: Um dem Benutzer die Handhabung zu erleichtern, ist standardmäßig eine Stütze zur Befestigung an der Unterseite des Netzteils vorhanden.



Stahlklingen, verstellbar in 12 verschiedenen Positionen von 0° bis 180°, für präzisen Schnitt, der sich an verschiedene Heckenarten anpasst.

Akku-Stabheckenschere



Betriebszeit mit einer Akkuladung

Arbeitsweise	leicht	intensiv
Bi 2,0 EF Nutzungsdauer in Minuten	27	20
Bi 5,0 EF Nutzungsdauer in Minuten	67	50

■ Optimaler Akku nach Arbeitsweise

Angegebene Laufzeit kann unter Berücksichtigung der jeweiligen Arbeitsbedingungen variieren.

MODELL

DSi 35 HL*

DSi 35 HL inkl. Akku 5,0 Ah und Ladegerät

Art.-Nr.	54129102A	54129102S1
Motor	bürstenlos, 40 V	bürstenlos, 40 V
max. Leistung	700 W	700 W
Messergeschwindigkeit	2700 Schnitte/min	2700 Schnitte/min
gesamte Maschinenlänge	2,35 m	2,35 m
Gewicht ohne Akku	5,6 kg	5,6 kg
Schnittlänge	400 mm	400 mm
Messerteilung	30 mm	30 mm
Messereinstellung	schwenkbar in 12 Positionen von 0° bis 180°	schwenkbar in 12 Positionen von 0° bis 180°
Antriebsschaft Ø	26 mm	26 mm
UVP inkl. MwSt.	329,00 €	529,00 €

* Akku und Akkuladegerät nicht im Lieferumfang enthalten, muss separat mitbestellt werden

LEICHT, HANDLICH UND ABGASFREI



Leichte Akku-Motorsäge für die Grundstückspflege. Ideal geeignet für das Beschneiden und Entasten von Sträuchern und Bäumen sowie für die Aufarbeitung von kleinem bis mittelgroßem Brennholz. Sie zeichnet sich durch ihr kompaktes und ergonomisches Design für noch komfortablere Handhabung des Werkzeugs aus. Ausgestattet mit Oregon Schneidgarnitur mit hochfester, dünner Kette, ideal geeignet für Heimwerkerarbeiten rund um Hof und Haus. Die passende Lösung für Sie, wenn Sie mobil, geräuscharm und emissionsfrei sägen wollen.

Details, die überzeugen



Geringes Gewicht und kompakte Größe



Oregon 12"-Führungsschiene und Kette



Werkzeuglose Einstellung der Kette

Akku-Kettensäge

Holzschnitt bis 10 cm Durchmesser. Die Arbeitszeit kann je nach Arbeitsbedingungen und zu schneidender Holzart variieren.



Betriebszeit mit einer Akkuladung



	Nutzungsdauer in Minuten	Schnittanzahl
Bi 5,0 EF		160

Laufzeit bis zu 160 Schnitte bei Holz bis 10 cm Durchmesser.

Angegebene Laufzeit kann unter Berücksichtigung der jeweiligen Arbeitsbedingungen variieren.

MODELL

MTi 30*

MTi 30 inkl. Akku 5,0 Ah und Ladegerät

Art.-Nr.	54059001	54059001S1
Motor	bürstenlos, 40 V	bürstenlos, 40 V
Akku (Laufzeit)	5,0 Ah (bis zu 160 Schnitte*)	5,0 Ah (bis zu 160 Schnitte*)
Schwert Typ	Oregon	Oregon
Schwertlänge	30 cm / 12"	30 cm / 12"
Kettenteilung	3/8" x 1,1 mm	3/8" x 1,1 mm
Kettengeschwindigkeit	16 m/s	16 m/s
Kettenschmierung	automatisch / kein Ölfluss bei stehendem Motor	automatisch / kein Ölfluss bei stehendem Motor
Tankinhalt Öl	0,2 l	0,2 l
Kettenspanner	werkzeuglos, Knopfsystem	werkzeuglos, Knopfsystem
Gewicht (ohne Akku)	2,8 kg	2,8 kg
UVP inkl. MwSt.	259,00 €	399,00 €

* Akku und Akkuladegerät nicht im Lieferumfang enthalten, muss separat mitbestellt werden

AKKU-GERÄTE 40V

IN ÜBER 2 METERN PERFEKTE ERGEBNISSE

Der Hochentaster PTi 35 wurde für den Baumschnitt entwickelt und kann selbst mittelgroße Äste in Höhen über 2,5 m problemlos schneiden. Er vereint die optimale Leistung mit den Vorteilen eines Akku-Geräts.

Details, die überzeugen



Für die bestmögliche Gewichtsverteilung sorgt, der direkt neben der Batterie platzierte, bürstenlose Motor.



Hervorragende Sichtverhältnisse am Arbeitsplatz dank des kleinen Schneidwerkzeugs.



Halterung (Art.-Nr. 54340011R) zur Befestigung an der Basis des Netzteils (optional).



Außergewöhnliche Zuverlässigkeit dank der starren Antriebswelle (Ø 8 mm), die auf 6 selbstschmierenden Gleitlagern läuft.

Akku-Hochentaster



NEU



Betriebszeit mit einer Akkuladung

Arbeitsweise	leicht	intensiv
Bi 2,0 EF Schnitte bis Ø 10 cm	45	30
Bi 5,0 EF Schnitte bis Ø 10 cm	115	75

■ Optimaler Akku nach Arbeitsweise

Angegebene Laufzeit kann unter Berücksichtigung der jeweiligen Arbeitsbedingungen variieren.

MODELL

PTi 35*

PTi 35 inkl. Akku 5,0 Ah und Ladegerät

Art.-Nr.	54129202A	54129202S1
Motor	bürstenlos, 40 V	bürstenlos, 40 V
max. Leistung	700 W	700 W
Gesamtlänge	2,1 m	2,1 m
Schwertlänge	25 cm (10")	25 cm (10")
Kettenteilung	3/8" x .050"	3/8" x .050"
Öltankvolumen	0,13 l	0,13 l
Gewicht (ohne Schaft und Kette)	4,1 kg	4,1 kg
Antriebsschaft Ø	26 mm	26 mm
UVP inkl. MwSt.	329,00 €	529,00 €

* Akku und Akkuladegerät nicht im Lieferumfang enthalten, muss separat mitbestellt werden

GERÄUSCHARM ABER LEISTUNGSSTARK

Steigen Sie um auf die umweltfreundliche Art, Ihr Grundstück von Laub und Abfall zu befreien. Mit dem SAi 60 erhalten Sie einen zuverlässigen Partner für die Grundstückspflege, der zudem auch noch überaus handlich und leicht ist.



Details, die überzeugen



Regulierbare Luftgeschwindigkeit mit BOOST-Funktion



Praktisch und robust



Einfache Entnahme des Akkus

Akku-Laubbläser



Betriebszeit mit einer Akkuladung

Arbeitsweise	leicht	intensiv
Bi 2,0 EF Nutzungsdauer in Minuten	32	12
Bi 5,0 EF Nutzungsdauer in Minuten	82	25

■ Optimaler Akku nach Arbeitsweise

Angegebene Laufzeit kann unter Berücksichtigung der jeweiligen Arbeitsbedingungen variieren.

MODELL

SAi 60* BOOST

SAi 60 BOOST inkl. Akku 5,0 Ah und Ladegerät

Art.-Nr.	54069002	54069002S1
Motor	Akku, 40 V	Akku, 40 V
Akku (Laufzeit)	2,0 Ah (bis zu 40 Min.) / 5,0 Ah (bis zu 90 Min.)	2,0 Ah (bis zu 40 Min.)
Einsetzbare Akkus	2,0 Ah / 5,0 Ah	2,0 Ah
Max. Leistung	620 W	620 W
Schalldruck-/Schalleistungspegel	81/94,1 dB(A)	81/94,1 dB(A)
Schalldruck	94,1 dbA	94,1 dbA
Luftgeschwindigkeit	40 m/s	40 m/s
Gewicht (ohne Akku)	3,3 kg	3,3 kg
UVP inkl. MwSt.	149,00 €	349,00 €

* Akku und Akkuladegerät nicht im Lieferumfang enthalten, muss separat mitbestellt werden

AKKU-GERÄTE 56V

Sind Sie ein Fachmann, der für die Arbeit auf großen Grünflächen oder bei umfangreicher Vegetation nach Leistung, Komfort und Zuverlässigkeit sucht? Zählen Sie auf die neue 56V Akkutechnik. Bedienkomfort, Leistung und alle Technologien, die Sie benötigen, um die Arbeit einfach und professionell zu erledigen.



Kompromisslose Akkus



Zuverlässigkeit



Konstante Leistung



Bürstenlose Motoren



Steuerung



Energie-Gewichts-Verhältnis



Verkürzte Ladezeiten



Umfangreiche digitale Anzeige



Benutzerkontrolle



ENGINEERED
AND PRODUCED
IN ITALY

Emak

INNOVATION FÜR GRÜNE IDEEN

Ein Akku-Ladegerät für alle Akkus. Die austauschbaren Akkus mit 2,5 Ah, 4 Ah oder 8 Ah vervollständigen das Sortiment und ermöglichen es den Nutzern, den idealen Akku für das jeweilige Gerät auszuwählen. Die neuen Zelltypen und das verwendete Steuerungssystem ermöglichen eine lange Akkulebensdauer ohne Verschlechterung der Ladekapazität. Die Akkus sind durch das Wh/kg-Verhältnis an der Spitze ihrer Klasse und zeichnen sich durch ein sehr geringes Gewicht im Vergleich zur gespeicherten Energie aus. Das CRG 520 Schnellladegerät mit einer maximalen Leistung von 360 W sorgt für reduzierte Ladezeiten. Die Ladegeschwindigkeit ist die schnellste, die die Technologie zulässt und minimiert die Ladezeit, während die Akkulebensdauer erhalten bleibt.



CRG 520
Akku-Ladegerät
Art.-Nr. 54300004
UVP inkl. MwSt.
nur **139,00 €**

VORTEILE, DIE ÜBERZEUGEN

- › Exzellentes Energie-Gewichts-Verhältnis
- › Kurze Ladezeiten
- › Ladestand während des Ladevorgangs immer sichtbar

56 V Akkus



MODELL

Bi 525 – 2,5 Ah*

Bi 540 – 4,0 Ah

Bi 580 – 8,0 Ah

Art.-Nr.	54300001	54300002	54300003
Ladezeit (100%)	34 min	45 min	80 min
Ladezeit (80%)	29 min	29 min	65 min
Spannung	56 V	56 V	56 V
Kapazität	2,5 Ah	4,0 Ah	8,0 Ah
Energie	126 Wh	202 Wh	403 Wh
Energie-Gewichts-Verhältnis	111 Wh/kg	136 Wh/kg	149 Wh/kg
Gewicht	1,14 kg	1,48 kg	2,7 kg
UVP inkl. MwSt.	179,00 €	229,00 €	429,00 €

* nicht geeignet für Rasenmäher LRi 548 P, LRi 548 V und LRi 553 V

AKKU-GERÄTE 56V

AUSSERGEWÖHNLICHE LEISTUNG

Die 56 V Rasenmäher sind so konzipiert, dass sie die gleiche Leistung wie Benzinrasenmäher bieten. Die außergewöhnliche Leistung des Motors, ist die absolute Spitze seiner Klasse und eignet sich selbst für anspruchsvollste Arbeiten, wie dickes, nasses Gras und die ersten Schnitte der Saison.



VORTEILE, DIE ÜBERZEUGEN

- > Zentrale Schnitthöhenverstellung
- > Starker bürstenloser 2,1 kW Motor
- > Große Räder
- > Geräuscharm
- > Geringes Gewicht

Akku-Mäher

Der LRi 548 P kann auch mit zwei Akkus gleichzeitig bestückt werden, um die Betriebszeit zu verlängern.



	Akkuzahl	Flächenleistung in m ²
	1x Bi 540	300 – 400
	2x Bi 540	600 – 800
	1x Bi 580	600 – 800
	2x Bi 580	1.200 – 1.600

MODELL

LRi 548 P*

LRi 548 P inkl. Akku und Ladegerät

Art.-Nr.	54359004	54359004S1 (inkl. 4,0 Ah)	54359004S3 (inkl. 8,0 Ah)
Gehäuse	Stahl	Stahl	Stahl
Motor	bürstenlos, 56 V	bürstenlos, 56 V	bürstenlos, 56 V
Ladezeit (80% / 100%)	29 Min. / 45 Min. (4,0 Ah) – 65 Min. / 80 Min. (8,0 Ah)		
Max. Akkuanzahl	bis zu zwei	bis zu zwei	bis zu zwei
Einsetzbare Akkus	4,0 Ah / 8,0 Ah	4,0 Ah / 8,0 Ah	4,0 Ah / 8,0 Ah
Max. Leistung	2,1 kW	2,1 kW	2,1 kW
Radantrieb	nein	nein	nein
Geschwindigkeitsregelung	nein	nein	nein
Vorwärtsgeschwindigkeit	nein	nein	nein
Schnitthöhen	28 – 75 mm	28 – 75 mm	28 – 75 mm
Schnitthöheneinstellung	zentral	zentral	zentral
Schnitthöhenpositionen	5	5	5
Schnittbreite	46 cm	46 cm	46 cm
Mulchstopfen	standard	standard	standard
Mulchmesser	standard	standard	standard
Mulcheinheit	standard	standard	standard
Seitenauswurf	ja	ja	ja
UVP inkl. MwSt.	549,00 €	899,00 €	979,00 €

* Akku und Akkuladegerät nicht im Lieferumfang enthalten, muss separat mitbestellt werden

Details, die überzeugen



Digitales Display



Dual-Akkubetrieb



Ergonomische Bedienelemente




Großes Fangkorbvolumen



Akku-Mäher

Der LRi 548 V kann auch mit zwei Akkus gleichzeitig bestückt werden, um die Betriebszeit zu verlängern.



	Akkuzahl	Flächenleistung in m ²
	1x Bi 540	250 – 350
	2x Bi 540	500 – 700
	1x Bi 580	500 – 700
	2x Bi 580	1.000 – 1.400

MODELL

LRi 548 V*

LRi 548 V inkl. Akku und Ladegerät

Art.-Nr.	54359006	54359006S1 (inkl. 4,0 Ah)	54359006S3 (inkl. 8,0 Ah)
Gehäuse	Stahl	Stahl	Stahl
Motor	bürstenlos, 56 V	bürstenlos, 56 V	bürstenlos, 56 V
Ladezeit (80% / 100%)	29 Min. / 45 Min. (4,0 Ah) – 65 Min. / 80 Min. (8,0 Ah)		
Max. Akkuzahl	bis zu zwei	bis zu zwei	bis zu zwei
Einsetzbare Akkus	4,0 Ah / 8,0 Ah	4,0 Ah / 8,0 Ah	4,0 Ah / 8,0 Ah
Max. Leistung	2,1 kW	2,1 kW	2,1 kW
Radantrieb	ja, unabhängiger Motor	ja, unabhängiger Motor	ja, unabhängiger Motor
Geschwindigkeitsregelung	ja	ja	ja
Vorwärtsgeschwindigkeit	0 – 5 km/h	0 – 5 km/h	0 – 5 km/h
Schnitthöhen	28 – 75 mm	28 – 75 mm	28 – 75 mm
Schnitt Höheneinstellung	zentral	zentral	zentral
Schnitt Höhenpositionen	5	5	5
Schnittbreite	46 cm	46 cm	46 cm
Mulchstopfen	standard	standard	standard
Mulchmesser	standard	standard	standard
Mulcheinheit	standard	standard	standard
Seitenauswurf	ja	ja	ja
UVP inkl. MwSt.	649,00 €	999,00 €	1.099,00 €

* Akku und Akkuladegerät nicht im Lieferumfang enthalten, muss separat mitbestellt werden



AKKU-GERÄTE 56V



Akku-Mäher

Der LRi 553 V kann auch mit zwei Akkus gleichzeitig bestückt werden, um die Betriebszeit zu verlängern.



	Akkuzahl	Flächenleistung in m ²
	1x Bi 540 4 Ah	230 – 330
	2x Bi 540 4 Ah	460 – 660
	1x Bi 580 8 Ah	460 – 660
	2x Bi 580 8 Ah	920 – 1.320

MODELL

LRi 553 V*

LRi 553 V inkl. Akku 8,0 Ah und Ladegerät

Art.-Nr.	54359002	54359002S3 (inkl. 8,0 Ah)
Gehäuse	Stahl	Stahl
Motor	bürstenlos, 56 V	bürstenlos, 56 V
Ladezeit (80% / 100%)	29 Min. / 45 Min. (4,0 Ah) – 65 Min. / 80 Min. (8,0 Ah)	
Max. Akkuanzahl	bis zu zwei	bis zu zwei
Einsetzbare Akkus	4,0 Ah / 8,0 Ah	4,0 Ah / 8,0 Ah
Max. Leistung	2,1 kW	2,1 kW
Radantrieb	ja, unabhängiger Motor	ja, unabhängiger Motor
Geschwindigkeitsregelung	ja	ja
Vorwärtsgeschwindigkeit	0 – 5 km/h	0 – 5 km/h
Schnitthöhen	28 – 75 mm	28 – 75 mm
Schnitt Höheneinstellung	zentral	zentral
Schnitt Höhenpositionen	5	5
Schnittbreite	51 cm	51 cm
Mulchstopfen	standard	standard
Mulchmesser	standard	standard
Mulcheinheit	standard	standard
Seitenauswurf	ja	ja
UVP inkl. MwSt.	699,00 €	1.199,00 €

* Akku und Akkuladegerät nicht im Lieferumfang enthalten, muss separat mitbestellt werden

NICHT NUR FÜR PROFIS GEMACHT

Der Akku-Freischneider DSi 530 S ist ein leistungsstarkes Werkzeug für alle Gartenbesitzer. Er kombiniert das geringe Gewicht und die Benutzerfreundlichkeit von Akkugeräten mit der praktischen Anwendbarkeit eines Load & Go Fadenkopfes.



Details, die überzeugen



Display mit Ladestandanzeige



LOAD & GO Fadenkopf



Grasschneideblatt

Akku-Freischneider



Betriebszeit mit einer Akkuladung

	Arbeitsweise	Betriebszeit	
		leicht	intensiv
Bi 525 2,5 Ah Faden	Nutzungsdauer in Minuten	21	11
Bi 540 4 Ah Faden	Nutzungsdauer in Minuten	33	18
Bi 525 2,5 Ah Blatt	Nutzungsdauer in Minuten	28	19
Bi 540 4 Ah Blatt	Nutzungsdauer in Minuten	45	30

■ Optimaler Akku nach Arbeitsweise

Angegebene Zeiten sind unter Berücksichtigung der Arbeitsweisen unter hypothetischen Bedingungen.

MODELL

DSi 530 S*

DSi 530 S inkl. Akku 4,0 Ah und Ladegerät

Art.-Nr.	54319002	54319002S1
Motor	bürstenlos, 56 V	bürstenlos, 56 V
Akku (Laufzeit)	2,5 Ah (bis zu 28 Min.) / 4,0 Ah (bis zu 45 Min.)	2,5 Ah (bis zu 28 Min.) / 4,0 Ah (bis zu 45 Min.)
Einsetzbare Akkus	2,5 Ah / 4,0 Ah	2,5 Ah / 4,0 Ah
Kegelradleistung	1,34 PS/1,0 kW	1,34 PS/1,0 kW
max. Drehmoment	6800 U/min	6800 U/min
Gewicht (ohne Akku)	3,8 kg	3,8 kg
Griffart	Rundgriff	Rundgriff
Antriebsschaft Ø	26 mm (7 mm Antriebswelle)	26 mm (7 mm Antriebswelle)
Schneidwerkzeug standard	Load & GO, Ø 110 mm Fadenkopf, Faden Ø 2,4 mm	Load & GO, 110 mm, Faden Ø 2,4 mm
Schneidwerkzeug kompatibel	3-Zahn-Schneideblatt Ø 255 mm	3-Zahn-Schneideblatt Ø 255 mm
UVP inkl. MwSt.	549,00 €	899,00 €

* Akku und Akkuladegerät nicht im Lieferumfang enthalten, muss separat mitbestellt werden

AKKU-GERÄTE 56V



ÜBERWUCHERTE PFLANZENWUCHS ADE

Der Akku-Freischneider DSi 530 T ist eine leichte, leistungsstarke und vibrationsfreie Maschine. Die Geschwindigkeiten können über das zentrale Display ausgewählt werden. Auch bei den niedrigsten Geschwindigkeiten werden hervorragende Ergebnisse erzielt.



Details, die überzeugen



Display mit Ladestandanzeige



LOAD & GO Fadenkopf



Grasschneideblatt

Akku-Freischneider



Betriebszeit mit einer Akkuladung

Arbeitsweise	leicht	intensiv	
Bi 525 2,5 Ah Faden	Nutzungsdauer in Minuten	21	11
Bi 540 4 Ah Faden	Nutzungsdauer in Minuten	33	18
Bi 525 2,5 Ah Blatt	Nutzungsdauer in Minuten	28	19
Bi 540 4 Ah Blatt	Nutzungsdauer in Minuten	45	30

■ Optimaler Akku nach Arbeitsweise

Angegebene Zeiten sind unter Berücksichtigung der Arbeitsweisen unter hypothetischen Bedingungen.

MODELL

DSi 530 T*

DSi 530 T inkl. Akku 4,0 Ah und Ladegerät

Art.-Nr.	54319012	54319012S1
Motor	bürstenlos, 56 V	bürstenlos, 56 V
Akku (Laufzeit)	2,5 Ah (bis zu 28 Min.) / 4,0 Ah (bis zu 45 Min.)	2,5 Ah (bis zu 28 Min.) / 4,0 Ah (bis zu 45 Min.)
Einsetzbare Akkus	2,5 Ah / 4,0 Ah	2,5 Ah / 4,0 Ah
Kegelradleistung	1,34 PS/1,0 kW	1,34 PS/1,0 kW
max. Drehmoment	6800 U/min	6800 U/min
Gewicht (ohne Akku)	4,3 kg	4,3 kg
Griffart	Zweihandgriff	Zweihandgriff
Antriebsschaft Ø	26 mm (7 mm Antriebswelle)	26 mm (7 mm Antriebswelle)
Schneidwerkzeug standard	Load & GO, Ø 110 mm Fadenkopf, Faden Ø 2,4 mm, 3-Zahn-Schneideblatt Ø 255 mm	Load & GO, Ø 110 mm Fadenkopf, Faden Ø 2,4 mm, 3-Zahn-Schneideblatt Ø 255 mm
UVP inkl. MwSt.	579,00 €	949,00 €

* Akku und Akkuladegerät nicht im Lieferumfang enthalten, muss separat mitbestellt werden

AKKU-GERÄTE 56V

LEICHT UND LEISTUNGSSTARK

Das Blasgerät mit gleichwertiger Leistung eines benzinbetriebenen Geräts, jedoch mit viel leichterem Gewicht. Er ist ideal für die Reinigung großer Flächen. Einstellbar auf 3 Geschwindigkeitsstufen sowie eine Boost-Funktion mit maximalem Schub für größere Rückstände.



Details, die überzeugen



Display mit Ladestandanzeige



Praktisch und robust



Teleskop-Blasrohr

Akku-Laubbläser



Betriebszeit mit einer Akkuladung

Arbeitsweise	leicht	intensiv	
Bi 525 2,5 Ah	Nutzungsdauer in Minuten	19	11
Bi 540 4 Ah	Nutzungsdauer in Minuten	30	17

■ Optimaler Akku nach Arbeitsweise

Angegebene Laufzeit kann unter Berücksichtigung der jeweiligen Arbeitsbedingungen variieren.

MODELL

SAI 570*

SAI 570 inkl. Akku 4,0 Ah und Ladegerät

Art.-Nr.	54369002	54369002S1
Motor	bürstenlos, 56 V	bürstenlos, 56 V
Akku (Laufzeit)	2,5 Ah (bis zu 19 Min.) / 4,0 Ah (bis zu 30 Min.)	2,5 Ah (bis zu 19 Min.) / 4,0 Ah (bis zu 30 Min.)
Einsetzbare Akkus	2,5 Ah / 4,0 Ah	2,5 Ah / 4,0 Ah
Leistung Gebläse	1,34 PS / 1,0 kW	1,34 PS / 1,0 kW
Luftgeschwindigkeit – Ausgangsluftdurchsatz	55 m/s – 850 m³/h	55 m/s – 850 m³/h
Luftgeschwindigkeiten Gebläse	3 Stufen + Boost-Funktion	3 Stufen + Boost-Funktion
Einschaltknopf	ja	ja
Gewicht (ohne Akku)	2,3 kg	2,3 kg
UVP inkl. MwSt.	329,00 €	699,00 €

* Akku und Akkuladegerät nicht im Lieferumfang enthalten, muss separat mitbestellt werden

PROFESSIONELLER HECKENSCHNITT



Ihr sehr geringes Gewicht (nur 4,8 kg bei 2,5 Ah-Akku), hochwertige Klingen und ein leistungsstarker Motor, der bis zu 3400 Schnitte pro Minute liefert, macht diese Heckenschere zum idealen Gerät für professionelles, effektives Arbeiten an Hecken mit mittelstarken Zweigen und dichtem Blattwerk. Die kompakte, konische Form und der um 180° drehbare Griff ermöglichen ein einfaches Schneiden, selbst bei dichtem Heckenwuchs.

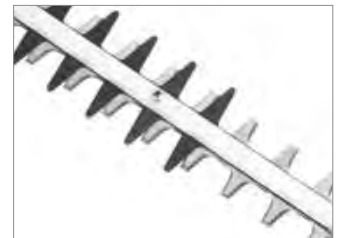
Details, die überzeugen



Drehbarer Griff



Kurbelgehäuse



Lasergeschliffene, doppelseitige Klingen

Akku-Heckenschere



Betriebszeit mit einer Akkuladung

Arbeitsweise	leicht	intensiv
Bi 525 2,5 Ah Nutzungsdauer in Minuten	90	60
Bi 540 4 Ah Nutzungsdauer in Minuten	150	100

■ Optimaler Akku nach Arbeitsweise

Angegebene Laufzeit kann unter Berücksichtigung der jeweiligen Arbeitsbedingungen variieren.

MODELL

TGi 560*

TGi 560 inkl. Akku 2,5 Ah und Ladegerät

Art.-Nr.	54379002	54379002S1
Motor	bürstenlos, 56 V	bürstenlos, 56 V
Akku (Laufzeit)	2,5 Ah (bis zu 90 Min.) / 4,0 Ah (bis zu 150 Min.)	2,5 Ah (bis zu 90 Min.) / 4,0 Ah (bis zu 150 Min.)
Einsetzbare Akkus	2,5 Ah / 4,0 Ah	2,5 Ah / 4,0 Ah
Schnittlänge	60 cm	60 cm
Messerteilung	35 mm	35 mm
Schnittleistung	3400 Schnitte/min	3400 Schnitte/min
Gewicht (ohne Akku)	3,7 kg	3,7 kg
UVP inkl. MwSt.	599,00 €	899,00 €

* Akku und Akkuladegerät nicht im Lieferumfang enthalten, muss separat mitbestellt werden

AKKU-GERÄTE 56V



BESONDERES MERKMAL:

Mit unseren Stabheckenscheren schneiden Sie sogar hohe, schlecht erreichbare Hecken. Neigung des Schneidmessers beträgt 0-180 Grad.

PRÄZISES ARBEITEN HOCH OBEN

Die Auswahl verschiedener Schnittgeschwindigkeiten ermöglicht es, mit der richtigen Leistung sowohl an dünnblättrigen Hecken als auch an kräftiger Vegetation zu arbeiten und ist hervorragend für die Pflege von öffentlichen und privaten Flächen geeignet.

VORTEILE, DIE ÜBERZEUGEN

- > Einstellung des Schnittwinkels
- > Bürstenloser Motor
- > 55 cm Stahlmesser mit 35 mm Teilung

Akku-Teleskop-Heckenscherer

Einstellung des Schnittwinkels

Arbeitsweise	Betriebszeit mit einer Akkuladung	
	leicht	intensiv
Bi 525 2,5 Ah Nutzungsdauer in Minuten	50	37
Bi 540 4 Ah Nutzungsdauer in Minuten	80	60

■ Optimaler Akku nach Arbeitsweise

Angegebene Laufzeit kann unter Berücksichtigung der jeweiligen Arbeitsbedingungen variieren.

MODELL

DSi 530 HL*

DSi 530 HL inkl. Akku 4,0 Ah und Ladegerät

Art.-Nr.	54339002	54339002S1
Motor	bürstenlos, 56 V	bürstenlos, 56 V
max. Leistung	1,34 PS / 1,0 kW	1,34 PS / 1,0 kW
Messergeschwindigkeit	4600 Schnitte/min	4600 Schnitte/min
gesamte Maschinenlänge	2,4 m	2,4 m
Gewicht	5,4 kg	5,4 kg
Schnittlänge	550 mm	550 mm
Messerteilung	35 mm	35 mm
Messereinstellung	schwenkbar in 11 Positionen von 0° bis 180°	schwenkbar in 11 Positionen von 0° bis 180°
Antriebsschaft Ø	26 mm (Stahlschaft 7 mm)	26 mm (Stahlschaft 7 mm)
UVP inkl. MwSt.	699,00 €	1.099,00 €

* Akku und Akkuladegerät nicht im Lieferumfang enthalten, muss separat mitbestellt werden

AKKU-GERÄTE 56V

PERFEKTE ERGEBNISSE AUCH ÜBER 5 METER

Der PTXi 530 Hochentaster ist die akkubetriebene Alternative zum professionellen benzinbetriebenen PTX 2750. Ausgestattet mit einem verstellbaren, ausziehbaren Schaft auf Stahlfedern, ermöglicht er hervorragende Ergebnisse ohne auf Leitern oder andere Hebevorrichtungen zurückgreifen zu müssen.



Akku-Hochentaster





Betriebszeit mit einer Akkuladung			
Arbeitsweise		leicht	intensiv
Bi 525 2,5 Ah	Schnitte bis Ø 10 cm	80	55
Bi 540 4 Ah	Schnitte bis Ø 10 cm	125	85

■ Optimaler Akku nach Arbeitsweise

Angegebene Laufzeit kann unter Berücksichtigung der jeweiligen Arbeitsbedingungen variieren.

MODELL

PTXi 530*

PTXi 530 inkl. Akku 4,0 Ah und Ladegerät

Art.-Nr.	54349002	54349002S1
Motor	bürstenlos, 56 V	bürstenlos, 56 V
max. Leistung	1,5 PS / 1,15 kW	1,5 PS / 1,15 kW
Gesamtlänge	2,65 m / 3,85 m	2,65 m / 3,85 m
Schaftlänge	300 mm (12")	300 mm (12")
Kettenteilung	1/4" x .043"	1/4" x .043"
Kettenschwindigkeit	20 m/s	20 m/s
Öltankvolumen	0,18 l	0,18 l
Ölpumpe	einstellbar	einstellbar
Gewicht (ohne Schaft und Kette)	6,20 kg	6,20 kg
UVP inkl. MwSt.	749,00 €	1.099,00 €

* Akku und Akkuladegerät nicht im Lieferumfang enthalten, muss separat mitbestellt werden

AKKU-GERÄTE 56V

BESONDERES

MERKMAL:

Mit „werkzeuglosem“
Schnellbefestigungssystem



FÜR PROFESSIONELLE LANDSCHAFTGÄRTNER EIN MUSS

Entwickelt für eine Vielzahl an Bedürfnissen in ländlichen oder städtischen Gebieten, selbst in den herausforderndsten Umgebungen. Ideal zum Mähen von Rasen, Schneiden von Hecken, Beschneiden von Bäumen und Sträuchern sowie Blasen von Blättern. Die hohe Motorleistung, ermöglicht maximale Leistung der verschiedenen angeschlossenen Anwendungen. Das „werkzeuglose“ Schnellbefestigungssystem ermöglicht es Ihnen, mit höchster Geschwindigkeit von einer Anwendung zur anderen zu wechseln, ohne dass zusätzliche Werkzeuge erforderlich sind.

Akku-Multifunktionsgerät



NEU



MODELL DSi 530 D-PU*

Art.-Nr.	54329002
Motor	bürstenlos, 56 V
Leistung	1,34 PS / 1,0 kW
Gewicht	2,9 kg
UVP inkl. MwSt.	479,00 €

MODELL Verlängerungsschaft

Art.-Nr.	61289110
Schaftdurchmesser	26 mm
Schaftlänge	750 mm
Gewicht	0,7 kg
UVP inkl. MwSt.	89,00 €

* Akku und Akkuladegerät nicht im Lieferumfang enthalten, muss separat mitbestellt werden



MODELL Freischneider-Anbaugerät

Art.-Nr.	61289160
Ø Antriebsschaft	26 mm
Schneidwerkzeug	Load&Go Ø 130 mm Fadenkopf Ø 2,4 mm
Ø Schneidwerkzeug mit Kopf	390 mm
Gewicht Aufsatz / Komplettgewicht	1,1 kg / 4,0 kg
UVP inkl. MwSt.	149,00 €



MODELL Blasergerät-Anbaugerät

Art.-Nr.	61379130
Ø Antriebsschaft	26 mm
Luftdurchsatz	600 m³/h
Luftgeschwindigkeit	60 m/s
Gewicht Aufsatz / Komplettgewicht	1,5 kg / 4,4 kg
UVP inkl. MwSt.	169,00 €



MODELL Heckenschere-Anbaugerät

Art.-Nr.	61289121
Ø Antriebsschaft	26 mm (Stahlschaft 7 mm)
Messerteilung	35 mm
Messergeschwindigkeit	einstellbar in 11 Positionen von 0° bis 180°
Gesamtlänge (Akkueinheit + Heckenschere)	1,9 m
Gewicht Aufsatz / Komplettgewicht	2,1 kg / 5,1 kg
UVP inkl. MwSt.	349,00 €



MODELL Entaster-Anbaugerät

Art.-Nr.	61289014
Ø Antriebsschaft	26 mm (Stahlschaft 7 mm)
Schaftlänge	254 mm (10")
Kettenteilung	1/4" – .043"
Ölpumpe / Öltankvolumen	einstellbar / 0,18 l
Gesamtlänge (Akkueinheit + Entaster)	2,1 m
Gewicht Aufsatz / Komplettgewicht	1,7 kg / 4,6 kg
UVP inkl. MwSt.	349,00 €

KETTENSÄGEN

Bedienerfreundlich, leicht und universell einsetzbar. Die Kettensägen von efco überzeugen durch innovative Technik, hervorragende Qualität und sind so die idealen Helfer bei der Grundstückspflege für alle Anwender.



Optimale
Griffergonomie

Vibrationspegel
reduziert durch
sechs Dämpfer: zwei
Federdämpfer und
vier Gummipuffer
zwischen Griff und
Gehäuse. Somit ist
die Arbeit weniger
ermüdend

Leichtstartsystem
„Easy-Start“ für
problemloses Starten

Verlustsichere
Muttern

Einfache seitliche
Kettenspannung

Abb. MT 4510



UNSERE SÄGEN KRIEGEN ALLES KLEIN

Hochwertige Führungsschiene



Hochwertige Sägekette für präzise Schnitte

Details, die überzeugen



Kolben

Die doppelten Kolbenringe, die geschmiedete Kurbelwelle, Nadel-lager und der nickelbeschichtete Zylinder garantieren konstante Leistung auch im Falle von starker Beanspruchung.



Kettenspannung

Die seitliche Kettenspannung erleichtert das Nachstellen der Kette ohne Verletzungsgefahr. Die fest mit dem Kettenschutz verbundenen Befestigungsmuttern ermöglichen eine leichtere Befestigung, da sie nicht verloren gehen können.



Leichtstartsystem

Das "EasyOn"-System reduziert Rückstöße während des Startvorgangs.



Kraftstofftank

Der Tank mit Füllstandsanzeige ermöglicht leichteres Managen der Tankstopps.



Nylonfilter

Dank der großen Filteroberfläche werden die Filter Service Intervalle größer.



KETTENSÄGEN

VOLLE LEISTUNG BEI JEDER ANWENDUNG

Die leichten Modelle der efco-Kettensägen sind zuverlässige Helfer bei der Grundstückspflege. Sie sind universell einsetzbar und überzeugen durch Bedienerfreundlichkeit und hervorragende Qualität.

VORTEILE, DIE ÜBERZEUGEN

- › Marken-Schneidgarnitur
- › Anschlagkralle
- › Vibrationsarm
- › Griffergonomie
- › Hohe Leistung
- › Langlebigkeit

Elektrosäge

Die MT 2100 E ist serienmäßig mit Wärmeschutzschalter, Sicherheitsbremse und Zugentlastung ausgestattet.



MODELL

MT 2100 E

Art.-Nr.	51049002
Motor	elektrisch, 230 V / 50 Hz
Leistung	2.000 W
max. Drehmoment	–
Gewicht o. Schiene u. Kette	4,1 kg
Leistungsgewicht	2,32 kg/kW
Kettenteilung	3/8" spezial x 1,3 mm
Schnittlänge	41 cm
Tankinhalt Kraftstoff	–
Tankinhalt Öl	0,17 l
Kettenschmierung	automatisch
Anschlagkralle	ja
UVP inkl. MwSt.	159,00 €

ZUBEHÖR (serienmäßig)

Schiene 30 cm	–
Schiene 35 cm	–
Kette	37513057HGLP



**UNSER
TIPP:**
Um die Langlebigkeit Ihrer Kettensäge zu erhöhen, empfehlen wir, nur qualitativ hochwertige Schmieröle zu verwenden.

EfcO Kompaktsägen bieten optimale Handlichkeit durch ihr geringes Gewicht und sind

serienmäßig mit Metallanschlagkralle und seitlicher Kettenspannung ausgestattet.

Kompaktsägen



MODELL

MT 3710

MT 4110 SP

MT 4510

Art.-Nr.	50189153E2	50179232E2	50239154E2
Motor	2-Takt-Benzinmotor, 35,2 cm ³	2-Takt-Benzinmotor, 39,0 cm ³	2-Takt-Benzinmotor, 42,9 cm ³
Leistung	1,8 kW / 2,4 PS	1,9 kW / 2,6 PS	2,1 kW / 2,9 PS
max. Drehmoment	2,25 Nm – 6.000 U/min	2,35 Nm – 6.500 U/min	2,50 Nm – 6.500 U/min
Gewicht o. Schiene u. Kette	4,3 kg	4,4 kg	4,5 kg
Leistungsgewicht	2,4 kg/kW	2,3 kg/kW	2,1 kg/kW
Kettenteilung	3/8" spezial x 1,3 mm	3/8" spezial x 1,3 mm	Profikette .325" x 1,3 mm
Schnittlänge	35 cm	41 cm	41 cm
Tankinhalt Kraftstoff	0,32 l	0,32 l	0,32 l
Tankinhalt Öl	0,22 l	0,22 l	0,26 l
Kettenschmierung	Alupumpe	Alupumpe, einstellbar	Alupumpe, einstellbar
Anschlagkralle	ja	ja	ja
Primer	ja	ja	ja
UVP inkl. MwSt.	299,00 €	399,00 €	429,00 €

ZUBEHÖR (serienmäßig)

Schiene 35 cm	50030212	–	–
Schiene 41 cm	–	50052019	50062014
Kette	37513052HLP	37513057HLP	32513066H

KETTENSÄGEN

DIE LIEBLINGE IN DER FORST- UND LANDSCHAFTSPFLEGE

Durch die hohe Schnittgeschwindigkeit und das große Drehmoment sind diese Kettensägen die idealen Partner für Profis.

VORTEILE, DIE ÜBERZEUGEN

- › Robuste Bauweise
- › Dekompressionsventil
- › Aluminiumölpumpe
- › Griffergonomie
- › Hochwertige Schneidgarnituren
- › Hohe Leistung
- › Vibrationsarm
- › Langlebigkeit



Baumpflege

Die Spezialsäge MTT 2500 ist optimal für alle Baumpflegearbeiten. Das geringe Gewicht erlaubt perfektes Handling mit wenig Kraftaufwand.



MODELL

MTT 2500

MTT 3600

Art.-Nr.	50299011	50279011
Motor	2-Takt-Benzinmotor, 25,4 cm ³	2-Takt-Benzinmotor, 35,1 cm ³
Leistung	1,0 kW / 1,3 PS	1,5 kW / 2,0 PS
max. Drehmoment	1,1 Nm – 6.500 U/min	1,62 Nm – 6.500 U/min
Gewicht o. Schiene u. Kette	2,7 kg	3,8 kg
Leistungsgewicht	2,85 kg/kW	2,53 kg/kW
Kettenteilung	1/4" spezial x 1,3 mm	3/8" spezial x 1,3 mm
Schnittlänge	25 cm	30 cm
Tankinhalt Kraftstoff	0,23 l	0,28 l
Tankinhalt Öl	0,16 l	0,24 l
Kettenschmierung	Alupumpe, automatisch	Alupumpe, einstellbar
Anschlagkralle	nein	ja
Primer	ja	ja
UVP inkl. MwSt.	599,00 €	699,00 €

ZUBEHÖR (serienmäßig)

Schiene 25 cm	50290132R	–
Schiene 30 cm	–	50030233R
Kette	25013058H	37513045HLP



**UNSER
TIPP:**
Weitere Informationen
über optionale Schienen
und Ketten erhalten Sie
bei Ihrem geschulten
efco-Fachhändler.

Semiprofessionelle Kettensäge

Professionelle Kettensäge



MODELL

MT 5200

MT 6510

MT 6300

Art.-Nr.	50089025	50259101E2	50029130
Motor	2-Takt-Benzinmotor, 51,7 cm ³	2-Takt-Benzinmotor, 63,4 cm ³	2-Takt-Benzinmotor, 63,2 cm ³
Leistung	2,5 kW / 3,4 PS	3,5 kW / 4,7 PS	3,5 kW / 4,7 PS
max. Drehmoment	2,98 Nm – 6.500 U/min	4,10 Nm – 6.000 U/min	4,10 Nm – 6.000 U/min
Gewicht o. Schiene u. Kette	5,0 kg	6,3 kg	5,8 kg
Leistungsgewicht	2,0 kg/kW	1,83 kg/kW	1,66 kg/kW
Kettenteilung	Profikette .325" x 1,5 mm	Profikette 3/8" x 1,5 mm	Profikette 3/8" x 1,5 mm
Schnittlänge	41 cm	46 cm	46 cm
Tankinhalt Kraftstoff	0,5 l	0,8 l	0,7 l
Tankinhalt Öl	0,27 l	0,45 l	0,35 l
Kettenschmierung	Alupumpe, einstellbar	Alupumpe, einstellbar	Alupumpe, einstellbar
Anschlagkralle	ja	ja	ja
Primer	ja	nein	ja
UVP inkl. MwSt.	549,00 €	749,00 €	829,00 €

ZUBEHÖR (serienmäßig)

Schiene 41 cm	094600332R	–	–
Schiene 46 cm	–	50250114	50250114
Kette	32515066H	37515068H	37515068H

KETTENKUNDE



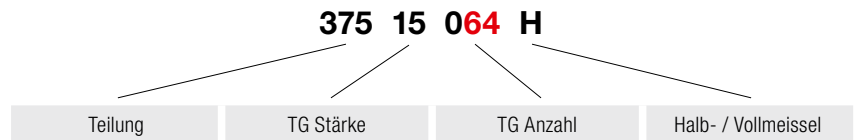
KETTEN FÜR JEDE ANWENDUNG

UNSER TIPP:
 Unsere Sägeketten sind universell für alle handelsüblichen Motorsägen einsetzbar.

Kettendefinition leicht gemacht

Wählen Sie den für Sie passenden Kettentyp aus und setzen Sie einfach die benötigte Treibgliederanzahl ein, um die richtige Artikelnummer zu bestellen.

Beispiel für eine Profikette Halbmeissel, 3/8" Teilung, 1,5 mm Treibgliedstärke und 64 Treibgliedern (TG):

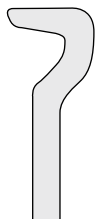


Setzen Sie hier die benötigte Treibgliederanzahl ein.

GELEGENHEITSANWENDER – HALBMEISSEL

(Hobbykette mit Sicherheitstreibglied)

3/8" – 1,1 mm	Art.-Nr.	375 11 000 HGLP
3/8" – 1,3 mm	Art.-Nr.	375 13 000 HGLP



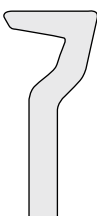
Halbmeissel
 3/8" – .325"
 1,1 mm – 1,6 mm

FÜR DEN GELEGENHEITSANWENDER

- > höhere Standzeit
- > rückschlagsarm

PROFIKETTE – HALBMEISSEL

.325" – 1,3 mm	Art.-Nr.	325 13 000 H
.325" – 1,5 mm	Art.-Nr.	325 15 000 H
.325" – 1,6 mm	Art.-Nr.	325 16 000 H
3/8" – 1,5 mm	Art.-Nr.	375 15 000 H
3/8" – 1,6 mm	Art.-Nr.	375 16 000 H



Vollmeissel
 3/8" – .325"
 1,3 mm – 1,6 mm

FÜR DEN PROFIANWENDER

- > höhere Schnittleistung

PROFIKETTE – VOLLMEISSEL

.325" – 1,3 mm	Art.-Nr.	325 13 000 V
.325" – 1,5 mm	Art.-Nr.	325 15 000 V
.325" – 1,6 mm	Art.-Nr.	325 16 000 V
3/8" – 1,5 mm	Art.-Nr.	375 15 000 V
3/8" – 1,6 mm	Art.-Nr.	375 16 000 V

HOCHENTASTER

HOHE BÄUME? – KEIN PROBLEM

Mit dem Hochentaster PTX 2750 ist das Ausputzen von Gehölzen und die Obstbaumpflege bequem und sicher vom Boden aus durchzuführen. Hang- oder Schräglagen beeinträchtigen die Arbeitsabläufe in keiner Weise.

VORTEILE, DIE ÜBERZEUGEN

- › Schnelles und einfaches Verstellen der Arbeitshöhe
- › Kupplungsgehäuse aus Aluminium
- › Teleskopschaft
- › Verstärkte Schaftaufnahme
- › Minimale Vibration
- › Ergonomisch angeordnete Bedienelemente
- › Maximale Arbeitshöhe ca. 5,50 m



Details, die überzeugen



Der Easy Lift-Mischtankverschluss ist die praktischste Lösung für schnelles Nachfüllen von Kraftstoff ohne Werkzeug.



Das leichte und kompakte Schneidsystem ist serienmäßig mit einer Führungsschiene mit Kettenrad ausgestattet.





Die Kontrolle des Ölstands ist dank des halbtransparenten Behälters einfach, während der Späneauswurf durch den großen Auswurfbereich nahe der Stangenbefestigung erleichtert wird.



AlwaysOn-Schalter: Schnelles Abschalten des Motors und dank der automatischen Rücksetzfunktion jederzeit bereit zum Neustart.

Hochentaster

MODELL	PTX 2750  
Art.-Nr.	61229045
Motor	2-Takt-Benzinmotor, 27,0 cm ³
Leistung	1,0 kW / 1,3 PS
max. Drehmoment	1,2 Nm – 6.000 U/min
Schiene / Kette	30 cm / 1/4"
Gesamtlänge	2,65 m / 3,85 m
Gewicht*	7,4 kg
UVP inkl. MwSt.	1.049,00 €

* Angabe ohne Schiene, Kette und Flüssigkeiten

ZUBEHÖR (serienmäßig)

Schiene 25 cm	63090030R
Kette	37511039HGLP

MULTIFUNKTIONSGERÄT

MIT DEM SPLIT RUNDUM VERSORGT

Mit diesen efco-Multifunktionsgeräten können Sie Ihren Garten rundum perfekt pflegen. Dabei brauchen Sie nur eine Grundmaschine und können werkzeuglos zwischen verschiedenen Anbauteilen wählen. Durch die Montage der Schaftverlängerung lassen sich auch problemlos höher gelegene Stellen erreichen. Die Anbauteile sind aus hochwertigen Materialien gefertigt und besonders langlebig.



Ergonomischer Griff

Antivibration

Leistungsstarker Motor

Abb. DS 2410 D-PU

Details, die überzeugen



Freischneider




Heckenschere



Blasgerät

Multifunktionsgeräte Split



MODELL

DS 2410 D-PU

DS 3000 D-PU

Art.-Nr.	61378051E2	61288002
Motor	2-Takt-Benzinmotor, 21,7 cm ³	2-Takt-Benzinmotor, 30,0 cm ³
Leistung	0,9 kW / 1,2 PS	1,1 kW / 1,5 PS
max. Drehmoment	1.10 Nm – 6.500 U/min	1.10 Nm – 6.500 U/min
Antriebsschaft	26 mm	26 mm
Griffart	Bügelgriff	Bügelgriff
Tankinhalt	0,4 l	0,6 l
Gewicht	4,2 kg	4,8 kg
UVP inkl. MwSt.	399,00 €	449,00 €



Das ideale Werkzeug zum Entfernen von Blättern, Zweigen und anderen Verunreinigungen in Hof und Garten.

Dank sehr gutem Verhältnis zwischen Gewicht und Balance praktisch und einfach zu bedienen: Das Messer lässt sich in 12 Positionen variieren, sodass die Klängen optimal an Ihre Bedürfnisse angepasst sind. Mit der Verlängerung lassen sich Höhen von bis zu 3 m erreichen.

Vielseitige Anwendung, die Äste und Sträucher aller Art in einer Höhe von bis zu 3 m schneidet. Der Hochentaster kann in fünf Zwischenpositionen eingestellt werden (0° bis 90°), um eine bessere Sicht auf den Schnittbereich zu ermöglichen.

Durch die werkzeuglose Montage erhält man im Handumdrehen einen kleinen und handlichen Freischneider, mit dem es sich mühelos im Garten arbeiten lässt.

Durch die Montage der Schaftverlängerung lässt sich das Übertragungsrohr um 75 cm erweitern, um Zweige oder Äste in größeren Höhen zu erreichen.

Anbaugeräte



MODELL

BLASGERÄT

**HECKENSCHERE
EH 48**

HOCHENTASTER

FREISCHNEIDER

SCHAFTVERLÄNGERUNG

Art.-Nr.	61289130	61289121	61289014	61289160	61289110
Schaft Ø	26 mm	26 mm	26 mm	26 mm	26 mm
Gewicht	1,5 kg	2,5 kg	2,0 kg	1,8 kg	0,7 kg
UVP inkl. MwSt.	169,00 €	349,00 €	349,00 €	149,00 €	89,00 €

FREISCHNEIDER

Vom Trimmen der Rasenkanten über die Pflege des Gartens bis hin zu Ausputzarbeiten im Unterholz: für alle Anforderungen bietet efco den richtigen Freischneider mit den auf die jeweilige Einsatzart abgestimmten technischen Eigenschaften an.

Leichtstartsystem
„Easy-On“

Optimale
Griffergonomie

Großes Tankvolumen

Abb. DS 3000 T

SPEED & GO Fadenköpfe
kompatibel für alle
efco Freischneider



LEICHT UND HANDLICH MIT STARKER LEISTUNG

Details, die überzeugen



Ergonomie

Ergonomische Handhabung mit Bügel- oder Zweihandgriff erleichtert ein bequemes Arbeiten.



Schalldämpfersystem

Abgase werden vom Anwender weggeleitet und die Verkleidung reduziert die Schallemission.



Mähkopf

Kein Öffnen des Fadenkopfes beim Nachfüllen des Mähfadens erforderlich. Ein schnelles und werkzeugloses Befüllen garantiert durch den innovativen Fadenkopf Load&Go.



EasyOn

Das benutzerfreundliche Leichtstartsystem sorgt für einen reibungslosen Start des Motors ohne Rückschlag.



Kupplung

Groß bemessene Kupplung für eine maximale Leistungsübertragung auf das Schneidwerkzeug.



Antivibrationssystem

Integrierte Antivibrationssysteme garantieren eine komfortable und ermüdungsfreie Bedienung.



Selbstschmierende
Bronzelager

Mähkopf
„LOAD & GO“



Bitte beachten Sie, dass die hier aufgeführten Merkmale nicht für alle Produkte dieser Kategorie zutreffend sind.

FREISCHNEIDER

VOLLE POWER WAS IMMER SIE TUN

Vom Trimmen der Rasenkanten über die Pflege des Gartens bis zu Ausputzarbeiten im Unterholz: Die Maschinen sind sichere Arbeitspartner, auf die Sie sich stets verlassen können.

VORTEILE, DIE ÜBERZEUGEN

- > Ergonomisches und robustes Design
- > Langlebigkeit
- > Leichtes Starten
- > Einfacher Fadenwechsel
- > Kraftvoller Motor
- > Niedrige Vibration

Elektrotrimmer

Der Elektro-Trimmer von efco ist ideal für die Bearbeitung schwer zugänglicher Rasenflächen sowie Beet- und Weingrenzungen im heimischen Garten.



MODELL

8061

Art.-Nr.	60049012
Motor	Elektromotor, 230 V / 50 Hz
Leistung	0,65 kW
max. Drehmoment	–
Gewicht	3,2 kg
Griffart	Rundgriff
Antriebswelle	flexibel, in selbstschmierender Kunststoffhülse gelagert
Antriebsschaft Ø	22 mm
Antivibration	am Griff
Tankinhalt	–
Schneidwerkzeug	2-Fadenkopf halbautomatisch, Faden Ø 1,6 mm
Zubehör	–
UVP inkl. MwSt.	139,00 €





Freischneider



61379051	61379053	61289007	61389003	61429005
2-Takt-Benzinmotor, 21,7 cm ³	2-Takt-Benzinmotor, 21,7 cm ³	2-Takt-Benzinmotor, 30,0 cm ³	2-Takt-Benzinmotor, 36,3 cm ³	2-Takt-Benzinmotor, 44,0 cm ³
0,9 kW / 1,2 PS	0,9 kW / 1,2 PS	1,1 kW / 1,5 PS	1,4 kW / 1,9 PS	1,83 kW / 2,5 PS
1,10 Nm – 6.500 U/min	1,10 Nm – 6.500 U/min	1,4 Nm – 6.000 U/min	1,65 Nm – 6.000 U/min	2,5 Nm – 5.500 U/min
4,5 kg	5,2 kg	6,3 kg	7,6 kg	8,3 kg
Bügelgriff	Zweihandgriff	Zweihandgriff	Zweihandgriff	Zweihandgriff
starr, Ø 7 mm, Bronzelager selbst schmierend	starr, Ø 7 mm, Bronzelager selbst schmierend	starr, Ø 7 mm	starr, Ø 8 mm	starr, Ø 8 mm
24 mm	24 mm	26 mm	28 mm	28 mm
ja	ja, komfort	ja	ja	professionelles AV-System
0,4 l	0,4 l	0,58 l	0,6 l	0,75 l
Fadenkopf Load & Go, 130 mm, Faden Ø 2,4 mm	Fadenkopf Load & Go, 130 mm, Faden Ø 3,0 mm, 3-Zahn-Grasschneideblatt	Fadenkopf Load & Go, 130 mm, Faden Ø 3,0 mm, 3-Zahn-Grasschneideblatt	Fadenkopf Load & Go, 130 mm, Faden Ø 3,0 mm, 3-Zahn-Grasschneideblatt	Fadenkopf Load & Go, 130 mm, Faden Ø 3,0 mm, 3-Zahn-Grasschneideblatt
Tragegurt	Doppelschultergurt	Doppelschultergurt	Doppelschultergurt	Komfort-Doppelschultergurt
439,00 €	479,00 €	599,00 €	679,00 €	749,00 €

FREISCHNEIDER

HOCHLEISTUNG DIE AUCH SIE BEGEISTERT



Die universell einsetzbaren Benzin-Motorsensen von efco sind mit kraftvollen 2-Takt-Motoren ausgestattet und unterstützen Sie beim Beseitigen von Gestrüpp und wildgewachsenem Gras.

Freischneider

Die großen Freischneider DS 5400 T und DS 5400 BOSS sind besonders geeignet für Schneiden und Schlagen bei hohem Gras, Gestrüpp, Buschwerk und Unterholz.

Die rückertragbare Motorsense macht das Mähen an steilen Böschungen, verwachsenen Hängen oder in engen Gräben mühelos möglich.



MODELL

DS 5400 T

DS 5400 BOSS

DSF 5400 BP

Art.-Nr.	61539014	61539011	61539012
Motor	2-Takt-Benzinmotor, 51,7 cm ³	2-Takt-Benzinmotor, 51,7 cm ³	2-Takt-Benzinmotor, 51,7 cm ³
Leistung	2,4 kW / 3,3 PS	2,4 kW / 3,3 PS	2,4 kW / 3,3 PS
max. Drehmoment	3,20 Nm – 6.000 U/min	3,20 Nm – 6.000 U/min	3,20 Nm – 6.000 U/min
Gewicht	9,2 kg	9,4 kg	12,8 kg
Griffart	Zweihandgriff	Zweihandgriff	Rundgriff
Antriebswelle	Ø 8 mm	Ø 8 mm	Ø 7 mm
Antriebsschaft Ø	32 mm	32 mm	26 mm
Antivibration	2-fach an Motor und Holm	professionelles AV-System	professionelles AV-System
Tankinhalt	1,1 l	1,1 l	1,1 l
Schneidwerkzeug	Fadenkopf Load & Go Extra life, 130 mm, Faden Ø 3,0 mm	Fadenkopf Load & Go Extra Life, 130 mm, Faden Ø 3,0 mm	Fadenkopf Load & Go Extra-Life, 130 mm, Faden Ø 3,0 mm
Zubehör	Komfort-Doppelschultergurt	Komfort-Doppelschultergurt	–
UVP inkl. MwSt.	1.049,00 €	1.149,00 €	1.199,00 €



VORTEILE, DIE ÜBERZEUGEN

- › Ergonomisches und robustes Design
- › Langlebigkeit
- › Leichtes Starten
- › Einfacher Fadenwechsel
- › Kraftvoller Motor
- › Niedrige Vibration

Motortrimmer

Der Motortrimmer STARK 2500 TR ist klein, handlich und sorgt durch Schwingungsreduzierung für einen erhöhten Arbeitskomfort.

Freischneider

Die Motorsensen der STARK-Baureihe mit kleinen und handlichen 2-Takt-Motoren besitzen eine Ummantelung aus Fett, die die Antriebswelle schützt.



MODELL

STARK 2500 TR

STARK 2500 T

STARK 3810 T

STARK 4410 T

Art.-Nr.	61169112	61039120	61339072	61339055
Motor	2-Takt-Benzinmotor, 25,4 cm ³	2-Takt-Benzinmotor, 25,4 cm ³	2-Takt-Benzinmotor, 36,3 cm ³	2-Takt-Benzinmotor, 40,2 cm ³
Leistung	0,8 kW / 1,0 PS	0,8 kW / 1,0 PS	1,3 kW / 1,8 PS	1,6 kW / 2,1 PS
max. Drehmoment	1,17 Nm – 5.500 U/min	1,17 Nm – 5.500 U/min	1,86 Nm – 5.500 U/min	2,08 Nm – 5.500 U/min
Gewicht	4,5 kg	6,2 kg	7,9 kg	8,0 kg
Griffart	Rundgriff	Zweihandgriff	Zweihandgriff	Zweihandgriff
Antriebswelle	flexible Hochleistungswelle, in selbstschmierender Kunststoffhülse gelagert	starr, Ø 8 mm	starr, Ø 8 mm	starr, Ø 8 mm
Antriebsschaft Ø	22 mm	26 mm	28 mm	28 mm
Antivibration	ja	ja	ja	ja
Tankinhalt	0,75 l	0,75 l	0,75 l	0,75 l
Schneidwerkzeug	Fadenkopf halbautomatisch, Faden Ø 2,0 mm	Fadenkopf halbautomatisch, Faden Ø 2,4 mm, 3-Zahn-Grasschneideblatt	Fadenkopf Load & GO, 130 mm, Faden Ø 3,0 mm, 3-Zahn-Grasschneideblatt	Fadenkopf Load & GO, 130 mm, Faden Ø 3,0 mm, 3-Zahn-Grasschneideblatt
Zubehör	optional	Tragegurt	Doppelschultergurt	Komfort-Doppelschultergurt
UVP inkl. MwSt.	279,00 €	359,00 €	579,00 €	649,00 €

Freischneider



1 Anbauheckenschere



2 Kettensägen-Aufsatz



3 Komfort-Doppelschultergurt



4 Profi-Doppelschultergurt

ANBAUGERÄTE

Bezeichnung

Art.-Nr.

UVP inkl. MwSt.

1 Anbauheckenschere

DSF 5400	EH 50	58059001	379,00 €
----------	-------	----------	-----------------

2 Kettensägen-Aufsatz

DS 2410 S	EP 100 C	63069001E	249,00 €
DS 2410 T	EP 100 C	63069001E	249,00 €
DS 3000 T	EP 100 C	63069001E	249,00 €
DS 3500 T	EP 100 C	63069001E	249,00 €
DS 4000 T	EP 100 C	63069001E	249,00 €
STARK 3810 T	EP 100 C	63069001E	249,00 €
STARK 4410 T	EP 100 C	63069001E	249,00 €
DSF 5400	EP 100 C	63069001E	249,00 €

SCHULTERGURTE

3 Komfort-Doppelschultergurt	4174163	59,00 €
4 Profi-Doppelschultergurt	63070002R	65,00 €



ZUBEHÖR

Grasschneideblatt

Hobelzahnblatt Messerschutz

									
	Ø _a 255; Ø _i 25,4; t 1,8; 3-zählig	Ø _a 305; Ø _i 25,4; t 2,4;	Ø _a 230; Ø _i 25,4; t 1,4; 4-zählig	Ø _a 255; Ø _i 25,4; t 1,4; 4-zählig	XRT 200 mm Ø innen 25,4 mm	zum Hobel- zahnblatt Ø 200 mm erforderlich für Hobel- zahnblatt und Sägezahnblatt	für Kreissäge- blatt 230 / 255 mm erforderlich für Sägezahnblatt 230 / 255 mm	Schutz für Häckselmesser für Ø 24, 26 und 28 mm	Schutz für Häckselmesser für Ø 24, 26, 28 und 32 mm
Art.-Nr.	4095673	4095674	4095568	4095563	1818418	4174280	4174279	R303008	R303009
UVP inkl. MwSt.	auf Anfrage*	auf Anfrage*	auf Anfrage*	auf Anfrage*	auf Anfrage*	auf Anfrage*	auf Anfrage*	auf Anfrage*	auf Anfrage*
DSH 2500 T	•								
DSH 4000 T	•	◦	◦	◦					
DSH 5000 T	•	◦	◦	◦					
DS 2200 S	•	◦	◦	◦					
DS 2410 S	•	◦	◦	◦					
DS 2410 T	•	◦	◦	◦					
DS 3000 T	•		◦	◦			◦		
DS 3500 T	•	◦	◦	◦	◦		◦		
DS 4000 T	•	◦	◦	◦	◦		◦	◦	◦
DS 5400 T	◦	◦		◦	◦	◦	◦	◦	◦
DS 5400 BOSS	◦	◦		◦	◦	◦	◦	◦	◦
STARK 2500 TR									
STARK 2500 T	•		◦	◦					
STARK 3810 T	•						◦	◦	◦
STARK 4410 T	•	◦		◦	◦		◦	◦	◦
DSF 5400	•	◦		◦					

ZUBEHÖR










**Sägezahn-
blätter***

**Dickicht-
messer***

**Häcksel-
messer***

**Wildkraut-
bürste**

**Weeder
bürste**

									
	Ø _a 230; Ø _i 25,4; t 1,4	Ø _a 255; Ø _i 25,4; t 1,4	Ø _a 255; Ø _i 25,4; t 3,0	Ø _a 305; Ø _i 25,4; t 3,0	Ø _a 305; Ø _i 25,4; t 3,0	Ø _a 305; Ø _i 25,4; t 4,0	Ø _a 305; Ø _i 25,4; t 3,0	Ø _a 200; Ø _i 25,4; t 3,0	Ø _a 230; Ø _i 25,4; t 3,0
Art.-Nr.	4095636	4095066	4095641	4095665	4095677	4095678	4095679R	1818099	181811
UVP inkl. MwSt.	auf Anfrage*	auf Anfrage*	auf Anfrage*	auf Anfrage*	auf Anfrage*	auf Anfrage*	auf Anfrage*	auf Anfrage*	auf Anfrage*
DSH 2500 T									
DSH 4000 T			◦	◦					
DSH 5000 T			◦	◦					
DS 2200 S									
DS 2410 S									
DS 2410 T									
DS 3000 T	◦	◦	◦						◦
DS 3500 T	◦	◦	◦					◦	◦
DS 4000 T	◦	◦	◦	◦	◦	◦		◦	◦
DS 5400 T	◦	◦	◦	•	◦	◦	◦	◦	◦
DS 5400 BOSS	◦	◦	◦	•	◦	◦	◦	◦	◦
STARK 2500 TR									
STARK 2500 T									
STARK 3810 T	◦	◦	◦	◦	◦			◦	◦
STARK 4410 T	◦	◦	◦	◦	◦	◦		◦	◦
DSF 5400	◦	◦	◦	◦				◦	◦

*Ø – Ø_a – Ø_i – t = Angaben in mm
• Standard ◦ kompatibel



Transportschutz für Messer
Ø 230-255 mm – Art.-Nr. 4196086

*Informationen erhalten Sie
bei Ihrem autorisierten Fachhändler.

1+2 Die Load & Go Fadenköpfe sind für jeden efco Freischneider kompatibel. Für alle in Frage kommenden Geräte ist der Adapter inklusive. Der Faden ist im Nu geladen, ohne jeglichen Aufwand und ohne sich dabei die Hände schmutzig zu machen. Das TAP & GO System zur Nachstellung des Fadens ermöglicht ein unterbrechungsfreies Arbeiten.

> Austauschbare, verstärkte Ösen aus Aluminium	Load & Go	63109001	110 mm / 2,4 mm	auf Anfrage
> Austauschbarer, ergonomischer Knopf	Load & Go LongLife	63129007	130 mm / 2,4 & 3,0 mm	auf Anfrage
> Konstruktion aus versteiftem Kunststoff	Load & Go ExtraLife	63129014	130 mm / 3,0 mm	auf Anfrage
Ersatz-Tastknopf ohne Metallverstärkung für 110 mm Version		63100007R		auf Anfrage
Ersatz-Tastknopf ohne Metallverstärkung (nur für 130 mm Version)		63120007AR		auf Anfrage
Ersatz-Tastknopf (Profi) mit Metallverstärkung (nur für 130 mm Version)		63120030AR		auf Anfrage
Ersatz-Spule ohne Faden		63120020AR		auf Anfrage



1 Fadenkopf LongLife



2 Fadenkopf ExtraLife
Integrierter Metallgleitteller für geringeren Verschleiß



LOAD ...
Die Ösen ausrichten. Den Faden durch eine Öse in den Mähkopf einlegen und von der entgegengesetzten Öse soweit austreten lassen, bis man zwei gleich lange Fadenteile erhält.



& ...
Den Profilknopf gegen den Uhrzeigersinn drehen.



& ...
Mittels Kombi-Schlüssel jetzt den Faden aufspulen.



GO!
Der Mähkopf ist nun einsatzbereit.

FADENKÖPFE SPEED & GO

Die Fäden sind biologisch schnell abbaubar, ungiftig, vibrationsarm, verkleben nicht und durch die besondere Form erreichen Sie höchste Schnittleistung; das Gehäuse ist glasfaserverstärkt.

Fadenkopf Speed & Go	63139002	130 mm / 2,4 mm	auf Anfrage
Ersatzfaden, Länge 7 m (3er Pack)	63040300	2,4 mm	auf Anfrage
Ersatzfaden, Länge 7 m (10er Pack)	63040302	2,4 mm	auf Anfrage
Ersatzfaden, Länge 5,5 m (3er Pack)	63040301	3,0 mm	auf Anfrage
Ersatzfaden, Länge 5,5 m (10er Pack)	63040303	3,0 mm	auf Anfrage



Mähkopf mit einem „KLICK“ öffnen,



dann die Fadenspule einlegen,



Mähkopf schließen & Go!

UNSER
TIPP:
Ein Anleitungsvideo sehen Sie auf:
www.youtube.com/user/MyEfco



Glasfaserverstärktes Gehäuse

Robust und haltbar auch bei großer Beanspruchung

Fadendisk

Leicht einzulegende Fadendisk

Metallösen

Stabile Metallösen verhindern einen Fadenbruch

Speed&Go

Automatische Fadennachführung

FADENKÖPFE MULTILINE

Art.-Nr. Ø Durchmesser UVP inkl. MwSt.

Universalkopf für die professionelle Anwendung. Der Multiline ist mit allen Adaptern für die beliebtesten Maschinen auf dem Markt ausgestattet. Er enthält im Lieferumfang den bewährten Platin 4-Kant Faden und hat ein aluminiumverstärktes Gehäuse, das ausreichend Schutz bietet. Der Multiline ist für Geräte ab 30 cm³ geeignet.

Montage: Für ein optimales Ergebnis sollte eine Fadenlänge von 400 mm gewählt werden. Durch Drücken der seitlichen Metallknöpfe lässt sich der Faden mühelos und schnell einfädeln. Die Fadenenden sollten gleichlang vom Kopf abstehen.



1 Fadenkopf
MULTILINE

1 Fadenkopf	63119003		auf Anfrage
35 Einzelfäden in 1 Box, Länge 26 cm	34409131	3,0 mm	auf Anfrage



2 Greenline –
rund

ERSATZFÄDEN

Mini Blister

Blister

Spule

Ø (mm)	Länge (m)	Art.-Nr.	UVP inkl. MwSt.	Länge (m)	Art.-Nr.	UVP inkl. MwSt.	Länge (m)	Art.-Nr.	UVP inkl. MwSt.
--------	-----------	----------	-----------------	-----------	----------	-----------------	-----------	----------	-----------------



2 Greenline – rund

Top Qualität aus hochwertigen Co-Polymeren für maximalen Widerstand. Ideal für Gras, Unkraut und Gestrüpp mit schneller Schnittgeschwindigkeit.

1,6	15	63040219							
2,0	15	63040220							
2,4	15	63040221		87	63040057		349	63040060	
2,7	15	63040183		72	63040180		280	63040239	
3,0	15	63040222		56	63040058		223	63040061	
3,5	15	63040223		41	63040171		146	63040172	
				31	63040255				



3 Greenline – 4-eckig

Top Qualität aus hochwertigen Co-Polymeren für maximalen Widerstand. Ideal für Gras, Unkraut und Gestrüpp mit schneller Schnittgeschwindigkeit.

2,4	15	63040230		69	63040236				
3,0				44	63040199				
3,5				32	63040200				



4 First – rund

Professioneller Faden: die Mischung aus zwei Materialien bietet hohe Flexibilität und bis zu 30 % mehr Haltbarkeit. Die schnelle Schnittgeschwindigkeit ist ideal für Gras, Unkraut, Gestrüpp und Unterholz, auch in der Nähe von Mauern und Steinen.

2,4	15	63040232		87	63040237				
3,0				56	63040091				
3,5				41	63040093		223	63040265	
4,0				31	63040257		164	63040259	



5 Platin – 4-Kant gezahnt

Das innovative Profil garantiert mit dem bruchfesten Kern maximale Schnittleistung und bis zu 40 % mehr Haltbarkeit. Die schnelle Schnittgeschwindigkeit ist ideal für Gras, Unkraut, Gestrüpp, Buschwerk und Unterholz, auch in der Nähe von Mauern und Steinen.

2,7	15	63040233		57	63040241				
3,0				44	63040243		175	63040245	
3,5				32	63040250		128	63040251	
4,0				25	63040261		99	63040263	



6 Saw blade – new section

Innovativer Profi-Faden aus Materialien mit hoher Flexibilität und Abriebfestigkeit sowie verstärktem Sägezahn-Profil und leiser als konventionelle Linien. Die schnelle Schnittgeschwindigkeit ist ideal für Gestrüpp und Unterholz mit einem Durchmesser bis zu 12 mm.

3,0				37	63040247				
3,5				27	63040253				

*Informationen erhalten Sie bei Ihrem autorisierten Fachhändler.



3 Greenline –
4-eckig



4 First –
rund



5 Platin –
4-Kant gezahnt



6 Saw blade –
new section

RASENMÄHER

Unsere Rasenmäher punkten durch gutes Handling, robustes Design und absolute Zuverlässigkeit. Für jede Gartengröße bis ca. 2.400 m² finden Sie ein passendes Modell.



Ergonomische
und robuste
Bedienelemente

Füllstandsanzeige

Zentrale
Schnitthöhen-
verstellung

Großer
Grasfangbehälter

Abb. LR 53 TK Allroad Flex 4

Highwheeler
große Räder für optimalen
Fahrkomfort

Seitenauswurf bei vielen
Modellen serienmäßig



DETAILS, DIE SIE BEGEISTERN WERDEN

Details, die überzeugen



Große Bereifung

Die robusten Räder garantieren einen reibungslosen und optimalen Lauf auf jedem Boden.



Fangkorb mit Griff

Dank integrierter Griffe am Fangkorb, lässt sich dieser kinderleicht ein- und aushängen sowie entleeren.



Schnitthöhenverstellung

Einfache und mühelose Einstellung in diverse Schnitthöhen durch zentrale Schnitthöhenverstellung.



Mulchmesser

Das Mulchmesser sorgt bei einigen Modellen für ein optimales Schnittbild und gleichmäßige Füllung der Grasfangbox.



Zentrale Schnitthöhenverstellung

5 verschiedene Höhenpositionen, die einfach und mühelos, von minimal 28 mm bis maximal 75 mm, über einen robusten Griff ausgewählt werden können.



Mulchen

Beim Mulchen wird das geschnittene Gras fein gehäckselt, auf der Rasenfläche verteilt und dient durch die abgegebenen Nährstoffe als natürlicher Dünger.

Leistungsstarke
Motoren



Robuster Frontschutz
mit integriertem Griff



Bitte beachten Sie, dass die hier aufgeführten Merkmale nicht für alle Produkte dieser Kategorie zutreffend sind.

RASENMÄHER





UNSER
TIPP:

Die Elektromäher sind die ideale Wahl wenn es um einfaches und geräuscharmes Mähen in Ihrem Garten geht.

GANZ GROSS IM KLEINEN GARTEN

Die Elektro-Rasenmäher von efco sind das ideale Arbeitsmittel für den einfachen, sauberen und geräuscharmen Einsatz in modernen kleinen Gärten. Optimal für die Arbeit an Orten, an denen keine Verbrennungsmotoren benutzt werden können.

VORTEILE, DIE ÜBERZEUGEN

- > Einfache Handhabung
- > Kompakte Bauweise
- > Großes Fangkorbvolumen
- > Geräuscharm
- > Geringes Gewicht

Elektromäher



PR 40 S



LR 48 PE COMFORT PLUS

MODELL

Art.-Nr.	66089101P	66139050S
Gehäuse	Kunststoff	Stahl
Motor	elektrisch	elektrisch
Leistung	1,3 kW	1,6 kW
Radantrieb	nein	nein
Gewicht	15 kg	24 kg
Schnittbreite	38 cm	46 cm
Geeignet für Flächen	bis 500 m ²	bis 800 m ²
Schnitthöhenverstellung	einzel	einzel
Schnitthöhen	28 / 44 / 60 mm	28 – 75 mm
Fangvolumen	40 l	60 l
Raddurchmesser	vorne Ø 135 mm, hinten Ø 165 mm	vorne und hinten, Ø 180 mm
Räder kugelgelagert	nein	ja
UVP inkl. MwSt.	199,00 €	349,00 €

RASENMÄHER

KOMFORTABLES MÄHEN ALLES DRIN, ALLES DRAN

Die neu konzipierten Mäher der LR Baureihe sind ökonomisch und effektiv arbeitenden Geräten mit Stahlblechgehäuse für den privaten Gebrauch bei mittelgroßen Rasenflächen.

VORTEILE, DIE ÜBERZEUGEN

- › Kugelgelagerte Räder
- › Kombimesser
- › Pulverbeschichtetes Stahlblechgehäuse
- › Großer Grasfangkorb
- › Unterschiedliche Schnitthöhen

Baureihe LR Comfort Plus



MODELL	LR 44 PK COMFORT PLUS	LR 48 PK COMFORT PLUS	LR 48 TK COMFORT PLUS
---------------	------------------------------	------------------------------	------------------------------

Art.-Nr.	66109053E5	66119060E5	66119211E5
Gehäuse	Stahl	Stahl	Stahl
Motor	Emak K605 OHV	Emak K605 OHV	Emak K605 OHV
Leistung bei Arbeitsdrehzahl	2,5 kW / 3,4 PS – 2.800 U/min	2,5 kW / 3,4 PS – 2.800 U/min	2,5 kW / 3,4 PS – 2.800 U/min
Radantrieb	nein	nein	ja – 3,6 km/h
Hubraum	139 cm ³	139 cm ³	139 cm ³
Gewicht	24 kg	25,4 kg	30,4 kg
Schnittbreite	41 cm	46 cm	46 cm
Geeignet für Flächen	bis 1.000 m ²	bis 1.400 m ²	bis 1.800 m ²
Schnitthöhenverstellung	einzel	einzel	zentral
Schnitthöhen	28 – 75 mm	28 – 75 mm	28 – 75 mm
Fangvolumen	70 l	70 l	70 l
Mulchstopfen	nein	optional	optional
Raddurchmesser	vorne und hinten, Ø 180 mm	vorne und hinten, Ø 180 mm	vorne Ø 180 mm, hinten Ø 206 mm
Räder kugelgelagert	vorne und hinten	vorne und hinten	vorne und hinten
UVP inkl. MwSt.	419,00 €	429,00 €	529,00 €

ZUBEHÖR (optional)

Mulchstopfen	–	66110127R	49,00 €
			49,00 €



Zubehör:
Mulchstopfen für 48er und 53er Serie



LR 48 TKE COMFORT PLUS



LR 53 TK COMFORT PLUS



LR 48 TBX COMFORT PLUS

66119221E5	66079132E5	66119101E5
Stahl	Stahl	Stahl
Emak K655i OHV mit Akkustart	Emak K655 OHV	B&S Serie 625
2,7 kW / 3,7 PS – 2.800 U/min	2,7 kW / 3,7 PS – 2.800 U/min	2,4 kW / 3,3 PS – 3.000 U/min
ja – 3,6 km/h	ja – 3,6 km/h	ja – 3,6 km/h
166 cm ³	166 cm ³	150 cm ³
31,5 kg	31,8 kg	30,6 kg
46 cm	51 cm	46 cm
bis 1.800 m ²	bis 2.000 m ²	bis 1.800 m ²
zentral	zentral	zentral
28 – 75 mm	28 – 75 mm	28 – 75 mm
70 l	70 l	70 l
optional	optional	optional
vorne Ø 180 mm, hinten Ø 206 mm	vorne Ø 180 mm, hinten Ø 206 mm	vorne Ø 180 mm, hinten Ø 206 mm
vorne und hinten	vorne und hinten	vorne und hinten
729,00 €	599,00 €	649,00 €

ZUBEHÖR (optional)

66110127R	49,00 €	66070096R	49,00 €	66110127R	49,00 €
-----------	----------------	-----------	----------------	-----------	----------------

RASENMÄHER

FANGEN ODER MULCHEN: SO KOMMT AUCH IHR RASEN IN FORM

Die efco-Highwheelmäher sind technologisch anspruchsvolle Stahlblechmäher der neuen Generation. Die großen Hinterräder sorgen für beste Traktion in hohem Gras und auf unebenem Gelände. Das optimale Fangverhalten wird auch bei feuchtem Rasen garantiert. Einen sattgrünen Rasen erhalten Sie bei regelmäßigem Mulchen.



InStart Motor

Die ausgeklügelte Verbindung von Motor und Akku ermöglicht MÄHEN AUF KNOPFDRUCK. Nie mehr am Seil ziehen, um den Motor zu starten.

Die robusten Räder mit großer Abmessung, neuem Reifenprofil und Kugellagern garantieren reibungslosen und optimalen Lauf auf jedem Boden.

Starten des Motors durch Akkutechnik bequem vom Armaturenbrett aus.

Stabile, 70 Liter Grasfangboxen aus Kunststoff und Textil. Einfach einsetzbar und mit Füllstandsanzeige.

Baureihe LR Allroad Plus



MODELL

LR 48 TK ALLROAD PLUS 4

LR 48 TKE ALLROAD PLUS 4

LR 48 TBXE ALLROAD PLUS 4 INSTART

Art.-Nr.	66119181E5	66119223E5	AKKU START	66119205E5	AKKU START
Gehäuse	Stahl	Stahl		Stahl	
Motor	Emak K655 OHV	Emak K655i OHV mit Akkustart		B&S 675IS	
Leistung bei Arbeitsdrehzahl	2,7 kW / 3,7 PS – 2.800 U/min	2,7 kW / 3,7 PS – 2.800 U/min		3,1 kW / 4,2 PS – 2.800 U/min	
Radantrieb	ja – 3,6 km/h	ja – 3,6 km/h		ja – 3,6 km/h	
Hubraum	166 cm ³	166 cm ³		163 cm ³	
Gewicht	36,0 kg	36,0 kg		36,0 kg	
Schnittbreite	46 cm	46 cm		46 cm	
Geeignet für Flächen	1.800 m ²	1.800 m ²		1.800 m ²	
Schnitthöhenverstellung	zentral	zentral		zentral	
Schnitthöhen	28 – 75 mm	28 – 75 mm		28 – 75 mm	
Fangvolumen	70 l	70 l		70 l	
Mulchstopfen	serienmäßig	serienmäßig		serienmäßig	
Raddurchmesser	vorne Ø 200 mm, hinten Ø 280 mm	vorne Ø 200 mm, hinten Ø 280 mm		vorne Ø 200 mm, hinten Ø 280 mm	
Räder kugelgelagert	vorne und hinten	vorne und hinten		vorne und hinten	
UVP inkl. MwSt.	649,00 €	799,00 €		999,00 €	

BESONDERES
MERKMAL:

4 CUTTING DEVICE ist ein vielseitiges Schneidesystem, das Mulchen, Fangen und Seiten- sowie Heckauswurf als Standard enthält.



VORTEILE, DIE ÜBERZEUGEN

- > Fangen, Mulchen, Seitenauswurf
- > Komfort Höhenverstellung
- > Füllstandsanzeige

Die bequeme zentrale Schnitthöhenverstellung und das große Fangsackvolumen sorgen für zusätzlichen Bedienkomfort.

Innovativer und ergonomischer Griff mit Armaturenbrett in neuem Design.

Durch den verstellbaren Holm können die Mäher platzsparend und kompakt gelagert und verstaut werden. Die angebrachten Griffe sorgen für einfachen Transport.



MODELL

LR 53 TK ALLROAD PLUS 4

LR 53 VK ALLROAD PLUS 4

Art.-Nr.	66079071E5	66079128E5
Gehäuse	Stahl	Stahl
Motor	Emak K805 OHV	Emak K805 OHV
Leistung bei Arbeitsdrehzahl	3,0 kW / 4,1 PS – 2.800 U/min	3,0 kW / 4,1 PS – 2.800 U/min
Radantrieb	ja – 3,6 km/h	ja, regulierbar von 2,5 – 4,5 km/h
Hubraum	196 cm ³	196 cm ³
Gewicht	37,4 kg	38,6 kg
Schnittbreite	51 cm	51 cm
Geeignet für Flächen	2.000 m ²	2.000 m ²
Schnitthöhenverstellung	zentral	zentral
Schnitthöhen	28 – 75 mm	28 – 75 mm
Fangvolumen	70 l	70 l
Mulchstopfen	serienmäßig	serienmäßig
Raddurchmesser	vorne Ø 200 mm, hinten Ø 280 mm	vorne Ø 200 mm, hinten Ø 280 mm
Räder kugelgelagert	vorne und hinten	vorne und hinten
UVP inkl. MwSt.	699,00 €	899,00 €

RASENMÄHER



ALLROAD FLEX 4 SELBSTFAHREND

Die ALLROAD FLEX 4 Modelle können als Weiterentwicklung der ALLROAD PLUS 4 Modelle betrachtet werden, da sie neben der „4-Schneidvorrichtung“ Funktion (Mulchen, Fangen, Seitenauswurf) und großen Rädern auch über einen verstellbaren Lenker verfügen.

Details, die überzeugen



Der Lenker ist mit zwei Aluminiumhalterungen am Deck befestigt: Dadurch lässt er sich schnell in verschiedene Positionen verstellen und zum Verstauen zusammenklappen.



Große Räder (280 mm hinten und 200 mm vorne) mit Kugellagern für sanftere Bewegung und optimale Traktion auf allen Untergründen.



Die zentrale Schnitthöhenverstellung wird über einen robusten und ergonomischen Griff gesteuert. Die fünf Höhenpositionen können mühelos von 28 mm – 75 mm ausgewählt werden.



Durch das serienmäßige Mulchkit wird der Rasenschnitt in feine Partikel zerkleinert und wieder auf die Rasenfläche verteilt, um den Rasen sauber und gleichmäßig zu halten.

Baureihe LR Allroad Flex 4



LR 48 TK ALLROAD FLEX 4



LR 53 TK ALLROAD FLEX 4

MODELL

Art.-Nr.	66229021	66239004
Gehäuse	Stahl	Stahl
Motor	Emak K 655 OHV, 166 m ³	Emak K 805 OHV, 196 m ³
Radantrieb	selbstfahrend, 3,6 km/h	selbstfahrend, 3,6 km/h
Gewicht	36,7 kg	36,7 kg
Schnittbreite	46 cm	51 cm
Geeignet für Flächen	bis 1.800 m ²	bis 2.000 m ²
Schnitthöhenverstellung	zentral	zentral
Schnitthöhen	28 – 75 mm	28 – 75 mm
Fangvolumen	70 l	70 l
Mulchfunktion / Seitenauswurf	standard / standard	standard / standard
UVP inkl. MwSt.	719,00 €	769,00 €



RASENMÄHER ALUMINIUM

KOMFORT UND PERFEKTION FÜR DEN SCHÖNEN GARTEN

Die neue Generation von Aluminium-Rasenmähern ist mit Komfort-Fangkorb, Highwheel-Rädern, Transportgriffen vorne und einer zentralen Höhenverstellung ausgestattet. Breite, große Räder sorgen dafür, dass sich die efco Aluminium-Rasenmäher einfach handhaben lassen. Die verbesserten Ergonomie-Lösungen lassen ein langes, ermüdungsfreies Arbeiten zu. Mit den efco-Aluminium-Rasenmähern schneiden Sie nicht nur gut ab, sondern pflegen Ihren Rasen optimal für einen gesunden Pflanzenwuchs.



Traktionskontrolle

Beim Modell VBD wird durch stufenlose Traktionskontrolle die Bodengeschwindigkeit kontinuierlich angepasst.

Baureihe AR



MODELL

AR 48 TK ALLROAD

AR 53 TK ALLROAD

AR 53 VBD ALLROAD

Art.-Nr.	66099101E5	66069102E5	66069103E5
Gehäuse	Aluminium	Aluminium	Aluminium
Motor	Emak K805 OHV	Emak K805 OHV	B&S Serie 750E OHV SV
Leistung bei Arbeitsdrehzahl	3,0 kW / 4,1 PS – 2.800 U/min	3,0 kW / 4,1 PS – 2.800 U/min	3,0 kW / 4,1 PS – 2.800 U/min
Radantrieb	ja – 3,6 km/h	ja – 3,6 km/h	ja – 2,5 – 4,5 km/h, variabel
Hubraum	196 cm ³	196 cm ³	161 cm ³
Gewicht	41,5 kg	42,6 kg	42,6 kg
Schnittbreite	46 cm	51 cm	51 cm
Geeignet für Flächen	2.200 m ²	2.400 m ²	2.400 m ²
Schnitthöhenverstellung	zentral	zentral	zentral
Schnitthöhen	28 – 75 mm	28 – 75 mm	28 – 75 mm
Fangvolumen	80 l	80 l	80 l
Mulchstopfen	optional	optional	optional
Raddurchmesser	vorne Ø 200 mm, hinten Ø 280 mm	vorne Ø 200 mm, hinten Ø 280 mm	vorne Ø 200 mm, hinten Ø 280 mm
Räder kugelgelagert	vorne und hinten	vorne und hinten	vorne und hinten
UVP inkl. MwSt.	899,00 €	999,00 €	1.199,00 €

ZUBEHÖR (optional)

Mulchstopfen	66090147	49,00 €	66060372	49,00 €	66060372	49,00 €
--------------	----------	----------------	----------	----------------	----------	----------------

FÜR 400 m² RASENFLÄCHE BENÖTIGEN SIE DURCHSCHNITTlich:

Mähzeiten in Minuten



Schnittbreite in cm

102	92	53	48	44	38
-----	----	----	----	----	----

Boxentleerungen

1	1-2	3-4	4-5	5-6	8-9
---	-----	-----	-----	-----	-----



Baureihe MR



MR 55 TBI

MR 55 HXF mit Messerkupplung

8203988E1G	8203989E1G
Aluminium	Aluminium
B&S Serie 850	Honda GXV 160
3,25 kW / 4,4 PS – 3.000 U/min	3,4 kW / 4,6 PS – 2.950 U/min
3-Gang, 1 – 2,8 / 2 – 3,9 / 3 – 4,9 km/h	3-Gang, 1 – 2,8 / 2 – 3,9 / 3 – 4,9 km/h
190 cm ³	163 cm ³
51,3 kg	63,3 kg
53 cm	53 cm
bis 2.300 m ²	bis 2.300 m ²
zentral	zentral
20 – 75 mm	20 – 75 mm
80 l	80 l
optional	optional
Aluminium, Ø vorne 208 mm, hinten 235 mm	Aluminium, Ø vorne 208 mm, hinten 235 mm
vorne und hinten	vorne und hinten
1.699,00 €	1.799,00 €

ZUBEHÖR (optional)

8203502R	79,00 €	8203502R	79,00 €
----------	----------------	----------	----------------

VORTEILE, DIE ÜBERZEUGEN

- > Aluminiumgehäuse
- > Großer Grasfangkorb
- > Leistungsstarker Motor
- > Kugelgelagerte Räder

BESONDERES

MERKMAL:

Zentrale Schnitthöheneinstellung bei der Baureihe AR. Einfache und mühelose Einstellung in diverse Schnitthöhen (28 mm – 75 mm).



HOCHGRASMÄHER

Steile Hanglagen, hohes Gras, hartes Gestrüpp und Holzaufwuchs bis zu fünf Zentimetern – das sind die Herausforderungen, für die diese efco-Mäher gebaut werden. Mit den großen Rädern und dem speziellen Profil gehen diese Maschinen durch Dick und Dünn.

Sicherheits-
schutzbügel

Ergonomischer
Sitzkomfort

Tuareg 92 PRO

Geschwindig-
keitsregelung
durch Tempomat



PERFEKTION IN TECHNIK UND KOMFORT MIT FLÄCHENLEISTUNG DIE BEGEISTERT

Details, die überzeugen



Mähdeck

110 cm Mähdeck mit sechs Mulchmessern, für feines Zerkleinern aller Arten von Gräsern und Sträuchern (Tonkawa).



Schutzbügel

Der umklappbare Schutzbügel garantiert optimalen Schutz und Sicherheit.

LED-Tagfahrlicht für bessere Sicht

Hydrostatischer Allradantrieb



Schnitt Höhenverstellung

Zentrale Schnitt Höhenverstellung über einen Hebel, der bequem vom Sitz aus einzustellen ist.



Fußhydrostat

Der neue Tuareg Pro kann wahlweise mit einem Fuß- oder Handhydrostat betrieben werden.



Differentialsperre

Manuell zuschaltbare Differentialsperre garantiert maximale Bodenhaftung auf jeder Art von Untergrund und bei der Arbeit in Hanglagen.



Bitte beachten Sie, dass die hier aufgeführten Merkmale nicht für alle Produkte dieser Kategorie zutreffend sind.

HOCHGRASMÄHER

DER ALLESKÖNNER

Ob extensive Pflege einer Wiese oder regelmäßiges Mähen des Zierrasens: Dieser Alleskönner sorgt für beste Mulchergebnisse bei den unterschiedlichsten Anwendungen. Die 3 speziell geformten Kreuzmesser sorgen für eine optimale Zerkleinerung und Verteilung des Schnittguts.



Details, die überzeugen



Mähdeck

110 cm Mähdeck mit sechs Mulchmessern, für feines Zerkleinern aller Arten von Gräsern und Sträuchern.



Tank

Der einfach zugängliche Tankstutzen und die gut sichtbare Tankanzeige sorgen für einfache Bedienung. Der Komfortsitz bietet optimalen Halt für langes, ermüdungsfreies Arbeiten.



Beste Lichtausbeute

Neues LED Scheinwerfersystem ermöglicht genaues Arbeiten auch bei Dunkelheit (nur bei den neuen Exclusive Modellen).



Bereifung / Gussachse

Das griffige Profil und der optional erhältliche Allradantrieb (EF 110/24KHH 4x4) sorgen für ausreichend Traktion bei anspruchsvollem Gelände. Eine massiv ausgeführte und pendelnd aufgehängte Vorderachse aus Gusseisen garantiert Fahrspaß und lange Lebensdauer.



BESONDERES MERKMAL:
Ausgestattet mit einem **Hochgrasmähdeck** und **automatischer Differentialsperre** ist der Einsatz auch in hohem Gras und unwegsamem Gelände möglich.

Hochgrasmäher

	 EF 110 / 24 KHH	 EF 110 / 24 KHH 'EXCLUSIVE'	 EF 110 / 24 KHH 4X4 'EXCLUSIVE'
Art.-Nr.	50418	50492	50499
Motor	Emak K2400 AVD V-Twin 708 cm ³	Emak K2400 AVD V-Twin 708 cm ³	Emak K2400 AVD V-Twin 708 cm ³
Leistung bei Arbeitsdrehzahl	12,3 kW bei 2800 U/min	12,3 kW bei 2800 U/min	12,3 kW bei 2800 U/min
Anzahl Zylinder	2	2	2
Gewicht	282 kg	286 kg	342 kg
Abmessungen inkl. Mähdeck	210 x 116 x 125 cm	210 x 116 x 125 cm	210 x 116 x 125 cm
Getriebeart	Hydrostat per Fußpedal mit automatischer Differentialsperre	Hydrostat per Fußpedal mit automatischer Differentialsperre	Hydrostat per Fußpedal mit automatischer Differentialsperre
Geschwindigkeit	vorwärts 0 – 9,0 km/h rückwärts 0 – 4,5 km/h	vorwärts 0 – 9,0 km/h rückwärts 0 – 4,5 km/h	vorwärts 0 – 9,0 km/h rückwärts 0 – 4,5 km/h
Schnittbreite	110 cm	110 cm	110 cm
Schnitthöhe	40 – 100 mm	40 – 100 mm	40 – 100 mm
Räder	vorne 16 x 6.50 – 8" hinten 20 x 10.00 – 8"	vorne 16 x 6.50 – 8" hinten 20 x 10.00 – 8"	vorne 16 x 6.50 – 8" hinten 20 x 10.00 – 8"
Differentialsperre	ja, automatisch	ja, automatisch	ja, automatisch
Tankvolumen	7 l	7 l	7 l
Allrad	nein	nein	ja
Anhängerkupplung	serienmäßig	serienmäßig	serienmäßig
UVP inkl. MwSt.	5.999,00	6.399,00	9.099,00

HOCHGRASMÄHER

HOCHLEISTUNG IN UNWEGBAREM GELÄNDE

Die efco-Hochgrasmäher überzeugen durch besonders robuste Bauweise und Zuverlässigkeit. Sie sind die idealen Arbeitsgeräte zum Mähen und Säubern unbestellter Flächen mit dichter Vegetation, die durch unebenes Gelände und Hanglage gekennzeichnet sind.

VORTEILE, DIE ÜBERZEUGEN

- › AS-Bereifung
- › Hand- u. Fußhydrostat
- › Starke Motoren
- › LED-Tagfahrlicht
- › Betriebsstundenzähler
- › Ausgezeichnete Mähwerke

Innovative Technik macht die Arbeit in schwierigem Gelände zum Vergnügen. Das Gerät hat durch einen tiefen Schwerpunkt eine sehr gute Bodenhaftung.

Für den Hochgrasmäher Tuareg 92 ist ein Räumschild als praktische und sinnvolle Ergänzung für die im Winter anfallenden Arbeiten erhältlich.

Hochgrasmäher



MODELL	TUAREG 85 2WD	TUAREG 92 PRO EMAK 24K	TUAREG 92 PRO KAWA 24K
Art.-Nr.	68129243	68129131	68129220
Motor	Emak K 2000 AVD V-Twin, 635 cm ³	Emak K2400 AVD V-Twin, 708 cm ³	Kawasaki FS651, 726 cm ³
Leistung bei Arbeitsdrehzahl	12 kW – 3.000 U/min	12,3 kW – 2.900 U/min	14 kW – 2.900 U/min
Anzahl Zylinder	2	2	2
Gewicht	232 kg	303 kg	303 kg
Abmessungen inkl. Mähdeck	194 x 93 x 100 cm	219 x 103 x 145 cm	219 x 103 x 145 cm
Getriebeart	Hydrostat	Hydrostat	Hydrostat
Geschwindigkeit	vorwärts 0 – 8,4 km/h, rückwärts 0 – 4,5 km/h	vorwärts 0 – 9,0 km/h, rückwärts 0 – 6,0 km/h	vorwärts 0 – 9,0 km/h, rückwärts 0 – 6,0 km/h
Schnittbreite	85 cm	92 cm	92 cm
Schnitthöhe	35 – 85 mm, 5 Positionen	50 – 100 mm (120 mm Transportstellung)	50 – 100 mm (120 mm Transportstellung)
Räder	vorne 13 x 5.00 – 6", hinten 16 x 6.5 – 8"	vorne 16 x 6.50 – 8", hinten 20 x 10.00 – 8"	vorne 16 x 6.50 – 8", hinten 20 x 10.00 – 8"
Differentialsperre	ja	ja	ja
Tankvolumen	10 l	19 l	19 l
Allrad	nein	nein	nein
UVP inkl. MwSt.	6.699,00 €	8.399,00 €	8.999,00 €



> Sicherheit durch Überrollbügel

> Hohe Traktion, niedriger Schwerpunkt

Der Tuareg 92 4x4 meistert Dank seines Allrad selbst glatte und nasse Hänge problemlos.

Die ergonomisch gestaltete Sitzposition ermöglicht ein langes und angenehmes Arbeiten.



JETZT AUCH MIT FUSSHYDROSTAT



TUAREG 92 PRO EMAK 24KH 4X4

TUAREG 92 PRO KAWA 24KH 4X4

TONKAWA 26 KAWA

Art.-Nr.	68129133	68129221	50389
Motor	Emak K2400 AVD V-Twin 708 cm ³	Kawasaki FS651, 726 cm ³	Kawasaki 26 HP FR730V, 726cm ³
Leistung bei Arbeitsdrehzahl	12,3 kW bei 2800 U/min	14 kW – 2900 U/min	16 kW – 2.900 U/min
Anzahl Zylinder	2	2	2
Gewicht	325 kg	325 kg	401 kg
Abmessungen inkl. Mähdeck	219 x 103 x 145 cm	219 x 103 x 145 cm	235 x 104/116/142 x 174 cm
Getriebeart	Hydrostat	Hydrostat	Hydrostat
Geschwindigkeit	vorwärts 0 – 9,0 km/h rückwärts 0 – 6,0 km/h	vorwärts 0 – 9,0 km/h rückwärts 0 – 6,0 km/h	vorwärts 0 – 9,0 km/h, rückwärts 0 – 6,0 km/h
Schnittbreite	92 cm	92 cm	92 cm – 132 cm wählbar
Schnitthöhe	50 – 100 mm (120 mm Transportstellung)	50 – 100 mm (120 mm Transportstellung)	50 – 135 mm (u. Transportstellung)
Räder	vorne 16 x 6.50 – 8" hinten 20 x 10.00 – 8"	vorne 16 x 6.50 – 8" hinten 20 x 10.00 – 8"	vorne 16 x 6.50 – 8", hinten 20 x 10.00 – 8"
Differentialsperre	ja	ja	ja
Tankvolumen	19 l	19 l	16 l
Allrad	ja	ja	ja
UVP inkl. MwSt.	11.699,00	12.499,00	14.599,00 €
inkl. Mähdeck 92	–	–	14.699,00 €
inkl. Mähdeck 110	–	–	15.499,00 €
inkl. Mähdeck 132	–	–	16.499,00 €

ZUBEHÖR

Tuareg & Tonkawa



1 Schneeschild mit Komfort-Seitenverstellung



2 Anhängerkupplung

ZUBEHÖR TUAREG

Art.-Nr.

UVP inkl. MwSt.

1 Schneeschild

Anbaurahmen	448-00316	119,00 €
Schneeschild 120 cm	448000079	399,00 €

Sonstiges Zubehör

2 Anhängerkupplung	532986013283	49,00 €
Ölkühle (Empfehlung bei anspruchsvollem Einsatz mit viel Hanglage)	S532986018703	549,00 €

Mähmesser

Messersatz flach (beidseitig geschliffen)	S532950602033	49,00 €
Flügelmesser gezahnt Stk.	403.32409032	65,00 €

ZUBEHÖR TONKAWA

UVP inkl. MwSt.

1 Schneeschild

Anbaurahmen	448-00317	119,00 €
Schneeschild	448000079	399,00 €

Mähwerke

3 Mähwerk 92 cm	50391	2.199,00 €
4 Mähwerk 110 cm	50392	2.299,00 €
5 Mähwerk 132 cm	50393	3.099,00 €

Optionale Zusatzausstattung

6 Rasenbereifung, geeignet für die Mähdecks 110 cm und 132 cm, beinhaltet: 2 x Räder mit Felge vorne 16 x 6 - 8 2 x Räder mit Felge hinten 20 x 10.00 - 8	66311	auf Anfrage*
--	-------	-----------------

Sonstiges Zubehör

2 Anhängerkupplung	532986013283	49,00 €
Ölkühler (Empfehlung bei anspruchsvollem Einsatz mit viel Hanglage)	S532986017703	549,00 €

Mulchmesser

Mähwerk 92 cm

Messersatz flach	403.S532950602033	49,00 €
Flügelmesser gezahnt Stk.	403.32409032	65,00 €

Mähwerk 110 cm Mähwerk enthält insgesamt 6 Messer

Mulchmesser links (1x verbaut) oben	S532050422053	69,00 €
Kombimesser links (1x verbaut)	S532050422093	69,00 €
Mulchmesser rechts (2x verbaut) oben	S532050422063	69,00 €
Kombimesser rechts (2x verbaut)	S532050422073	69,00 €

Mähwerk 132 cm Mähwerk enthält insgesamt 6 Messer

Mulchmesser links (1x verbaut) oben	S532050422163	79,00 €
Kombimesser links (1x verbaut)	S532050422173	59,00 €
Mulchmesser rechts (2x verbaut) oben	S532050422153	79,00 €
Kombimesser rechts (2x verbaut)	S532050422143	59,00 €

*Informationen erhalten Sie bei Ihrem autorisierten Fachhändler.

ZUBEHÖR EF 110 / 24 KHH (Abbildungen siehe S. 66)

Schneeschild

Anbaurahmen ohne Antrieb	448-00315	119,00 €
1 Schneeschild 120 cm für Anbaurahmen ohne Antrieb	448000079	399,00 €
1 Schneeschild 120 cm für Anbaurahmen mit Antrieb (66263)	auf Anfrage	849,00 €

Kehrmaschine (Ab Baujahr 2017 wird ein zusätzlicher Halter für die Motorhaube benötigt)

Anbaurahmen mit Antrieb	auf Anfrage	649,00 €
Zusätzlicher Halter für Motorhaube	S532913405703	39,00 €
Kehrmaschine 120 cm	66217	1.499,00 €
Kehrgutbehälter	66219	619,00 €

Schneeketten

20x10.00-8 (Paar)	S000000070595	159,00 €
-------------------	---------------	----------

Sonstiges Zubehör

Heckträger	532974963093	549,00 €
------------	--------------	----------



1 Schneeschild mit Komfort-Seitenverstellung



2 Anhängerkupplung



3 Mähwerk 92 cm



4 Mähwerk 110 cm



5 Mähwerk 132 cm



6 Rasenbereifung

AUFSITZMÄHER

FLÄCHENLEISTUNG DIE ÜBERZEUGT

Aufgrund ihrer komfortablen Schnittbreiten und robusten Konstruktion eignen sich die efco-Aufsitzmäher besonders zur Rasenpflege öffentlicher und großer Gärten sowie von Gartenanlagen.



Abb. EF 92 / 24 KH 'Exclusive'

Details, die überzeugen



Robust

Das Trittbrett besteht aus 3 mm starkem Blech mit rutschfester Oberfläche – erhöhte Robustheit und Lebensdauer. Batterieabdeckung aus Blech zur Erhöhung der Widerstandsfähigkeit gegen Beschädigungen.



Change over

Einfaches und schnelles Umstellen von Fangen auf Mulchen durch integriertes Mulchkit (nur bei den Modellen 68129055 und 68120052).



Messerzuschaltung

Das Mähdeck wird mit Hilfe einer elektromagnetischen Kupplung zugeschaltet.

Grasfangkorb

Der neu designte Grasfangkorb mit 320L Fangkorbvolumen (nur EF106 Modelle) ermöglicht eine einfache Entleerung sowie komfortables Ein- und Aushängen.



Abb. EF 106 / 22 HP "Exclusive"



AUFSITZMÄHER



Kippanhänger Pro

Art.-Nr. 44800011

UVP inkl. MwSt.

nur **619,00 €**



Gitteraufsatz

Art.-Nr. 448000120

UVP inkl. MwSt.

nur **219,00 €**

weitere Zubehör

ab **S. 90**

KOMFORTABLES ARBEITEN

Der Zephyr gehört einer neuen Generation von efco-Traktoren an. Durch seine einfache Bedienbarkeit, ein großes Fangsackvolumen sowie eine hohe Servicefreundlichkeit ist er die perfekte Lösung für den anspruchsvollen Privatanwender.



BESONDERES MERKMAL:

Der Fangsack des Zephyr ist zur besseren Bedienbarkeit mit zwei Griffen ausgestattet (nur Zephyr 72/13 H 4IN1).

VORTEILE, DIE ÜBERZEUGEN

- > Hohe Ausstattungsvielfalt
- > Geringer Wendekreis
- > Soft-Touch-Lenkrad
- > Easy-Lift Schnitthöhenverstellung
- > elektromagnetische Mähwerkeinschaltung

Der Zephyr 72 / 12,5 KH 3in1 besitzt eine elektromagnetische Mähwerkeinschaltung und wird serienmäßig mit Batterieladegerät ausgestattet.

Der Zephyr 72 / 13 H 4in1 besitzt eine elektromagnetische Mähwerkeinschaltung und wird serienmäßig mit Seitenauswurf, Batterieladegerät und Mulchkit ausgestattet.

Aufsitzmäher



ZEPHYR 72 / 12,5 KH 3IN1



ZEPHYR 72 / 13 H 4IN1

MODELL

Art.-Nr.	68149023	68149002
Motor	Emak K 1250 AVD, 413 cm ³	B&S Powerbuilt Baureihe 3125 AVS, 344 cm ³
Leistung bei Arbeitsdrehzahl	7,8 kW – 2.800 U/min	6,69 kW – 2.800 U/min
Anzahl Zylinder	1	1
Abmessungen (L x B x H)	198 x 73 x 110 cm	198 x 73 x 110 cm
Gewicht	192 kg	192 kg
Getriebeart	Hydrostat, Einzelpedal	Hydrostat, Einzelpedal
Geschwindigkeit	stufenlos, V: 0 – 8,6 km/h, R: 0 – 3,2 km/h	stufenlos, V: 0 – 8,6 km/h, R: 0 – 3,2 km/h
Schnittbreite	72 cm	72 cm
Schnitthöhe	30 – 80 mm, 7 Positionen	30 – 80 mm, 7 Positionen
Fangkorbvolumen	180 l	180 l
Mähwerkeinschaltung	elektromagnetisch	elektromagnetisch
Anzahl der Messer	1	1
Geeignet für Flächen	bis 4.000 m ²	bis 4.000 m ²
Räder	vorne 11 x 4.00 – 4", hinten 15 x 6.00 – 6"	vorne 11 x 4.00 – 4", hinten 15 x 6.00 – 6"
Mulchfunktion	optional	serienmäßig
UVP inkl. MwSt.	3.199,00 €	3.599,00 €

AUFSITZMÄHER

SCHNITT FÜR SCHNITT ZUM PERFEKTEN RASEN



Großzügige Beinfreiheit sorgt für einen bequemen Einstieg und garantiert zugleich höchsten Fahr- und Arbeitskomfort. Die Bereifung mit breitem Profil zum Schutz der Grasnarbe ist nur eines der verbauten Features. Diese Aufsitzmäher sind geeignet für Flächen von 3.500 m² bis 8.000 m².

**UNSER
TIPP:**
Erweitern Sie Ihren Rasentraktor mit einer Vielzahl von Anbaugeräten für Ihren individuellen Einsatz.

Rasentraktoren



MODELL	EF 99 L/12.5 K M	EF 99 L/14.5 K	EF 109 L/16 K	EF 109 L/19 KV
Art.-Nr.	68059211	68059212	68059213	68059018
Motor	Emak K 1250 AVD	Emak K 1450 AVD	Emak K 1600 AVD	Emak K 1900 AVD
Leistung b. Arbeitsdrehzahl	7,2 kW – 3.600 U/min	8,8 kW – 3.600 U/min	9,2 kW – 3.600 U/min	14 kW – 3.600 U/min
Anzahl Zylinder	1	1	1	2
Abmessungen (L x B x H)	172 x 129 x 110 cm	172 x 129 x 110 cm	172 x 139 x 110 cm	172 x 139 x 110 cm
Gewicht	172 kg	172 kg	173,5 kg	180 kg
Getriebeart	Mechanisch	Hydrostat (per Fußpedal)	Hydrostat (per Fußpedal)	Hydrostat (per Fußpedal)
Geschwindigkeiten stufenlos	1,6 – 8,3 km/h vorwärts, 0 – 2,5 km/h rückwärts	0 – 8,8 km/h vorwärts, 0 – 4,5 km/h rückwärts	0 – 8,8 km/h vorwärts, 0 – 4,5 km/h rückwärts	0 – 8,8 km/h vorwärts, 0 – 4,5 km/h rückwärts
Mähdeck	Stahlblech	Stahlblech	Stahlblech	Stahlblech
Schnittbreite	98 cm	98 cm	108 cm	108 cm
Schnitthöhe	30 – 90 mm	30 – 90 mm	30 – 90 mm	30 – 90 mm
Fangkorbvolumen	– (Seitenauswurf)	– (Seitenauswurf)	– (Seitenauswurf)	– (Seitenauswurf)
Anzahl der Messer	2	2	2	2
Geeignet für Flächen	bis 6.000 m ²	bis 6.500 m ²	bis 8.000 m ²	bis 8.000 m ²
Räder	vorne 15 x 6,00 – 6", hinten 18 x 8,50 – 8"	vorne 15 x 6,00 – 6", hinten 18 x 8,50 – 8"	vorne 15 x 6,00 – 6", hinten 18 x 8,50 – 8"	vorne 15 x 6,00 – 6", hinten 18 x 8,50 – 8"
Mulchfunktion	serienmäßig	serienmäßig	serienmäßig	serienmäßig
Batterieladegerät	serienmäßig	serienmäßig	serienmäßig	serienmäßig
UVP inkl. MwSt.	2.399,00 €	2.599,00 €	2.799,00 €	3.199,00 €



Metallstoßstange

Die große Frontstoßstange verleiht zusätzliche Festigkeit und Robustheit im Falle eines versehentlichen Aufpralls.



Schnitthöhenverstellung

Praktische Schnitthöhenverstellung über den bequem positionierten Hebel, mit abgestufter Skala zur sofortigen Anzeige der gewählten Schnitthöhe.



Beste Lichtausbeute

LED-Leuchten mit Tagfahrfunktion, verbessern die Sichtbarkeit bei allen Schneidbedingungen.



Werkzeugloser Batteriewechsel

Die Batterie befindet sich unter dem Sitz und ist leicht zugänglich ohne den Einsatz von Werkzeugen. Ladegerät enthalten.

VORTEILE, DIE ÜBERZEUGEN

- > Komfortable Schnittbreite
- > Geeignet für große Flächen
 - > 300 Liter Fangkorvvolumen
- > Kleiner Wenderadius
 - > Diverse Zusatzausstattung



EF 86 R/12 KM

EF 86 R/14,5 K

EF 92 R/16 K

EF 102 R/16 K

EF 102 R/19 KV

68059214	68059215	68059216	68059217	68059010
Emak K1250	Emak K1450	Emak K1600	Emak K1600	Emak K 1900 AVD
7,2 kW – 3.600 U/min	8,8 kW – 3.600 U/min	9,2 kW – 3.600 U/min	9,2 kW – 3.600 U/min	14 kW – 3.600 U/min
1	1	1	1	2
250 x 96 x 110 cm	250 x 96 x 110 cm	250 x 99 x 110 cm	250 x 109 x 110 cm	250 x 109 x 110 cm
190 kg	190 kg	192 kg	197 kg	204 kg
Mechanisch	Hydrostat (per Fußpedal)	Hydrostat (per Fußpedal)	Hydrostat (per Fußpedal)	Hydrostat (per Fußpedal)
1,6 – 8,3 km/h vorwärts, 0 – 2,5 km/h rückwärts	0 – 8,8 km/h vorwärts, 0 – 4,5 km/h rückwärts	0 – 8,8 km/h vorwärts, 0 – 4,5 km/h rückwärts	0 – 8,8 km/h vorwärts, 0 – 4,5 km/h rückwärts	0 – 8,8 km/h vorwärts, 0 – 4,5 km/h rückwärts
Stahlblech	Stahlblech	Stahlblech	Stahlblech	Stahlblech
86 cm	86 cm	92 cm	102 cm	102 cm
30 – 90 mm	30 – 90 mm	30 – 90 mm	30 – 90 mm	30 – 90 mm
300 l	300 l	300 l	300 l	300 l
2	2	2	2	2
bis 3.500 m ²	bis 4.000 m ²	bis 5.000 m ²	bis 7.000 m ²	bis 7.000 m ²
vorne 15 x 6,00 – 6", hinten 18 x 8,50 – 8"	vorne 15 x 6,00 – 6", hinten 18 x 8,50 – 8"	vorne 15 x 6,00 – 6", hinten 18 x 8,50 – 8"	vorne 15 x 6,00 – 6", hinten 18 x 8,50 – 8"	vorne 15 x 6,00 – 6", hinten 18 x 8,50 – 8"
serienmäßig	serienmäßig	serienmäßig	serienmäßig	serienmäßig
serienmäßig	serienmäßig	serienmäßig	serienmäßig	serienmäßig
2.699,00 €	2.999,00 €	3.299,00 €	3.499,00 €	3.899,00 €

AUFSITZMÄHER



SCHNITT FÜR SCHNITT ZUM PERFEKTEN RASEN



VORTEILE, DIE ÜBERZEUGEN

- > Komfortable Schnittbreite
- > Hydrostatisches Getriebe
- > Geeignet für große Flächen
- > Diverse Zusatzausstattung

Großzügige Beinfreiheit sorgt für einen bequemen Einstieg und garantiert zugleich höchsten Fahr- und Arbeitskomfort. Die Bereifung mit breitem Profil zum Schutz der Grasnarbe ist nur eines der verbauten Features. Diese Aufsitzmäher sind geeignet für Flächen von 4.000 m² bis 10.000 m².

Rasentraktoren



MODELL

EF 106 / 24 KH

Art.-Nr.	68129092
Motor	Emak K2400 AVD V-Twin, 708 cm ³
Leistung b. Arbeitsdrehzahl	12,3 kW – 2.800 U/min
Anzahl Zylinder	2
Abmessungen (L x B x H)	240 x 107 x 110 cm
Gewicht	276 kg
Getriebeart	Hydrostat (per Fußpedal)
Geschwindigkeiten	0 – 9,0 km/h vorwärts 0 – 4,5 km/h rückwärts
Mähdeck	Stahlblech
Schnittbreite	102 cm
Schnitthöhe	25 – 90 mm
Fangkorbvolumen	320 l
Anzahl der Messer	2
Geeignet für Flächen	bis 10.000 m ²
Räder	vorne 16 x 6.50 – 8" hinten 20 x 10.00 – 8"
Mulchfunktion	optional
Batterieladegerät	optional
elektronisches Display	nein
Anhängerkupplung	serienmäßig
UVP inkl. MwSt.	5.199,00 €

AUFSITZMÄHER

DIE NEUE EXCLUSIVE LINE MIT 92 CM MÄHDECK

Ähnlich wie sein großer Bruder wurde die EF 92 Baureihe komplett überarbeitet. Neben der neu gestalteten Motorhaube mit LED Scheinwerfern wurde auch der Fangkorb überarbeitet. Die Trittbretter sind nun auch aus 3 mm starkem Blech mit rutschfester Oberfläche. Bewährte Details, die für die Qualität dieser Traktoren sprechen, wurden dabei von seinem Vorgänger übernommen. So sprechen die stabile Gussachse und der große Auswurfschacht für sich!

VORTEILE, DIE ÜBERZEUGEN

- › Komfortable Schnittbreite
- › Geeignet für große Flächen
- › Hydrostatisches Getriebe
- › Diverse Zusatzausstattung

Details, die überzeugen



Fangkorb

Der 300 Liter große Fangkorb lässt sich einfach und kraftschonend über einen ausziehbaren Hebel bequem vom Fahrersitz aus entleeren.



Auswurfschacht

Der große Auswurfschacht sorgt für einen optimalen Luftstrom und verringert so ein Verstopfen deutlich.



LED-Scheinwerfersystem

Große Räder
für optimalen
Fahrkomfort



Fahrpedale für Hydrostatantrieb
Große, nebeneinander angeordnete Fahrpedale garantieren ermüdungsfreies Vor- und Rückwärtsfahren.



Stabile Gussachse
Eine massiv ausgeführte und pendelnd aufgehängte Vorderachse aus Gusseisen garantiert Fahrspaß und lange Lebensdauer.



Beste Lichtausbeute
Das neue LED Scheinwerfersystem ermöglicht genaues Arbeiten auch bei Dunkelheit.



Robustes Trittbloch
Das Trittbrett besteht aus 3 mm starkem Blech mit rutschfester Oberfläche.

Rasentraktoren



MODELL

EF 92 / 16 KH "EXCLUSIVE"

EF 92 / 24 KH "EXCLUSIVE"

Art.-Nr.	68129022	68129044
Motor	Emak K 1600 AVD, 452 cm ³	Emak K 2400 AVD, 452 cm ³
Leistung b. Arbeitsdrehzahl	8,0 kW bei 2800 U/min	12,3 kW bei 2800 U/min
Anzahl Zylinder	1	2
Gewicht	216 kg	221 kg
Abmessungen inkl. Mähdeck	242 x 95 x 112 cm	242 x 95 x 112 cm
Getriebeart	Hydrostat (per Fußpedal)	Hydrostat (per Fußpedal)
Geschwindigkeiten	stufenlos, 0 – 9,0 km/h vorwärts, 0 – 4,5 km/h rückwärts	stufenlos, 0 – 9,0 km/h vorwärts, 0 – 4,5 km/h rückwärts
Mähdeck	Stahlblech	Stahlblech
Schnittbreite	92 cm	92 cm
Schnitthöhe	30 – 85 mm	30 – 85 mm
Fangkorbvolumen	300 l	300 l
Anzahl der Messer	2	2
Geeignet für Flächen	bis 5.000 m ²	bis 5.000 m ²
Räder	vorne 15 x 6.00 - 6", hinten 18 x 8.50 - 8"	vorne 15 x 6.00 - 6", hinten 18 x 8.50 - 8"
Tempomat	nein	nein
Mulchkitfunktion	optional	optional
Batterieladegerät	optional	optional
Anhängerkupplung	serienmäßig	serienmäßig
UVP inkl. MwSt.	4.299,00 €	4.899,00 €

AUFSITZMÄHER

DIE NEUE EXCLUSIVE LINE

Die neuen Efco Rasentraktoren der Exclusive-Line wurden sowohl im Design als auch in ihrer technischen Funktion grundlegend überarbeitet. So überzeugen die Rasentraktoren mit robustem Stahlblech in den Radkästen, Stahltrittblechen und einer Batterieabdeckung aus Stahlblech. Der Fangkorb wurde ebenfalls für eine komfortablere Handhabung komplett überarbeitet. Für eine ergonomische Sitzposition wurde das Mittelpanel verengt und der Komfortsitz mit Armlehnen ausgerüstet.

Details, die überzeugen



Tankstutzen und Anzeige

Der seitlich angeordnete Tankstutzen erleichtert das Betanken enorm. Durch die gut sichtbare Tankanzeige hat man den Füllstand immer im Blick.



Robust

Das Trittbrett besteht aus 3 mm starkem Blech mit rutschfester Oberfläche – erhöhte Robustheit und Lebensdauer. Batterieabdeckung aus Blech zur Erhöhung der Widerstandsfähigkeit gegen Beschädigungen. Massiv ausgeführter Stahlrahmen.



Großes
Fangkorvvolumen

Ergonomischer
Sitzkomfort

LED-Scheinwerfersystem

Große Räder
für optimalen
Fahrkomfort

CHANGE OVER SYSTEM – MULCHEN GENIAL EINFACH!



Einfaches und schnelles Umstellen von Fangen auf Mulchen durch integriertes Mulchkit (nur bei den Exclusive Plus Modellen). Durch Betätigen des Hebels kann von Fangen auf Mulchen umgestellt werden, ohne zusätzliche Teile montieren oder den Fangkorb demontieren zu müssen. Ganz bequem vom Fahrersitz aus!

Besonderes Merkmal: Dank professionellem Tuff Torq K 62 Getriebe und 380 l großem Fangkorb auch in schwierigem Gelände einsetzbar

Rasentraktoren



MODELL	EF 106/24 KH "EXCLUSIVE"	EF 106/24 KH "EXCLUSIVE PLUS"	EF 106/24 KH "EXCLUSIVE PRO"
Art.-Nr.	68129062	68120052	68129217
Motor	Emak 2400 AVD V-Twin 708 cm ³	Emak 2400 AVD V-Twin 708 cm ³	Emak 2400 AVD V-Twin 708 cm ³
Leistung bei Arbeitsdrehzahl	12,3 kW bei 2.800 U/min	12,3 kW bei 2.800 U/min	12,3 kW bei 2.800 U/min
Anzahl Zylinder	2	2	2
Gewicht	276 kg	276 kg	276 kg
Abmessungen inkl. Mähdeck	240 x 107 x 110 cm	240 x 107 x 110 cm	240 x 107 x 110 cm
Getriebeart	Hydrostat (per Fußpedal) Tuff Torq K46	Hydrostat (per Fußpedal) Tuff Torq K46	Hydrostat (per Fußpedal) Tuff Torq K62 mit mechanischer Differentialsperre
Geschwindigkeiten	stufenlos, 0 – 9,0 km/h vorwärts 0 – 4,5 km/h rückwärts	stufenlos, 0 – 9,0 km/h vorwärts 0 – 4,5 km/h rückwärts	stufenlos, 0 – 9,0 km/h vorwärts 0 – 4,5 km/h rückwärts
Mähdeck	Stahlblech	Stahlblech	Stahlblech
Schnittbreite	102 cm	102 cm	102 cm
Schnitthöhe	25 – 90 mm	25 – 90 mm	25 – 90 mm
Fangkorvvolumen	320 l	320 l	380 l
Anzahl der Messer	2	2	2
Geeignet für Flächen	bis 10.000 m ²	bis 10.000 m ²	bis 10.000 m ²
Räder	vorne 16 x 6.50 – 8" hinten 20 x 10.00 – 8"	vorne 16 x 6.50 – 8" hinten 20 x 10.00 – 8"	vorne 16 x 6.50 – 8" hinten 20 x 10.00 – 8"
Tempomat	nein	serienmäßig	serienmäßig
Mulchfunktion	optional	Change Over	Change Over
Batterieladegerät	optional	optional	optional
Anhängerkupplung	serienmäßig	serienmäßig	serienmäßig
UVP inkl. MwSt.	5.499,00 €	5.599,00 €	6.499,00 €

AÜFSITZMÄHER



GROSSFLÄCHEN OPTIMAL GEPFLEGT



BESONDERES MERKMAL:

Dank dem *Allradantrieb* und der *Differentialsperre* ist der EF 106/24 KH 4x4 "Exclusive" auch an Hanglagen und in unebenem Gelände einsetzbar.

VORTEILE, DIE ÜBERZEUGEN

- > Komfortable Schnittbreite
- > Großer Fangkorb
- > Geeignet für große Flächen
- > Hydrostatantrieb
- > LED-Scheinwerfersystem
- > Diverse Zusatzausstattung

Rasentraktoren



MODELL **EF 106/22 HP "EXCLUSIVE PLUS"** **EF 106/24 KH 4X4 "EXCLUSIVE"** **EF 124/24 KH "EXCLUSIVE"**

Art.-Nr.	68129055	68129098	68129216
Motor	B&S Serie V-Twin 656 cm ³	Emak 2400 AVD V-Twin 708 cm ³	Emak 2400 AVD V-Twin 708 cm ³
Leistung bei Arbeitsdrehzahl	12 kW bei 2.800 U/min	12,3 kW bei 2.800 U/min	12,3 kW bei 2.800 U/min
Anzahl Zylinder	2	2	2
Gewicht	271 kg	396 kg	342 kg
Abmessungen inkl. Mähdeck	240 x 107 x 110 cm	240 x 107 x 110 cm	240x127x110 cm
Getriebeart	Hydrostat (per Fußpedal) Tuff Torq K46	Hydrostat (per Fußpedal) Tuff Torq K 46 mit Differentialsperre und Allradantrieb	Hydrostat (per Fußpedal) Tuff Torq K46
Geschwindigkeiten	stufenlos, 0 – 9,0 km/h vorwärts 0 – 4,5 km/h rückwärts	stufenlos, 0 – 9,0 km/h vorwärts 0 – 4,5 km/h rückwärts	stufenlos, 0 – 9,0 km/h vorwärts 0 – 4,5 km/h rückwärts
Mähdeck	Stahlblech	Stahlblech	Stahlblech
Schnittbreite	102 cm	102 cm	122 cm
Schnitthöhe	25 – 90 mm	25 – 90 mm	25 – 90 mm
Fangkorvvolumen	320 l	380 l	320 l
Anzahl der Messer	2	2	2
Geeignet für Flächen	bis 10.000 m ²	bis 10.000 m ²	bis 10.000 m ²
Räder	vorne 16 x 6.50 – 8" hinten 20 x 10.00 – 8"	vorne 16 x 6.50 – 8" hinten 20 x 10.00 – 8"	vorne 16 x 6.50 – 8" hinten 20 x 10.00 – 8"
Tempomat	serienmäßig	nein	nein
Mulchfunktion	Change Over	optional	optional
Batterieladegerät	optional	optional	optional
Anhängerkupplung	serienmäßig	serienmäßig	serienmäßig
UVP inkl. MwSt.	6.099,00 €	9.299,00 €	5.999,00 €

Aufsitzmäher und Rasentraktoren



1 Poly Dumper
Kunststoffwanne mit Kippfunktion, klappbare Deichsel (umrüstbar zur Schubkarre)



2 Kipphanhänger Easy



3 Kipphanhänger Pro



4 Kipphanhänger Pro Zink Plus



5 Rasenkehrmaschine 107 cm



6 Anhängestreuer 70 l

ANHÄNGER für alle Aufsitzmäher mit AHK

Art.-Nr.

UVP inkl. MwSt.

Anhänger

1 Poly Dumper – Nutzlast 220 kg – Räder mit großem Durchmesser – Verwendbar für viele handelsübliche Rasentraktoren – Leergewicht 40 kg, zulässiges Gesamtgewicht 220 kg – Innenmaße Wanne (mm) L 1030 x B 770 x H 280 – Abmessungen mit Deichsel (mm) L 1600 x B 840 x H 690 – Räder/Bereifung 4.80 x 4.00 x 8 – Höchstgeschwindigkeit 16 km/h	1854300	299,00 €
2 Kipphanhänger Easy – Nutzlast 300 kg – Ladefläche 106 x 72 x 30 cm – Bereifung 4.00 - 8 kugelgelagert – Ladefläche selbstkippend über einfachen Klappmechanismus – hintere Bordwand einfach herausnehmbar – schwarz pulverbeschichtet – Gesamtgewicht 49 kg Gitteraufsatz für Gartenland Kipphanhänger	448000111	439,00 €
3 Kipphanhänger Pro – Nutzlast 300 kg – Ladefläche 106 x 72 x 30 cm – Bereifung 16 x 6.5 - 8 – Staub- und feuchtigkeitsfeste Kugellager und verstärkte Welle (Durchmesser 22 mm) – Ladefläche mit praktischem Kippsystem und herausnehmbarer Bordwand hinten – schwarz pulverbeschichtet – Gesamtgewicht 49 kg Gitteraufsatz für Gartenland Kipphanhänger	448000011	619,00 €
4 Kipphanhänger Pro Zink Plus – Nutzlast 400 kg – Ladefläche 125 x 95 x 30 cm – Bereifung 16 x 6.5 - 8 – Staub- und feuchtigkeitsfeste Kugellager und verstärkte Welle (Durchmesser 22 mm) – Dicke des Ladepritschenmaterials 1,5 mm, Dicke des Profilträgers 3 mm – Profischarniere für einfache Demontage – Oberfläche feuerverzinkt und lackiert Gitteraufsatz für Gartenland Kipphanhänger Pro Zink Plus	448000211	799,00 €
	448000120	219,00 €
	448000120	219,00 €
	448000221	225,00 €

RASENKEHRMASCHINE für alle Aufsitzmäher mit AHK

Rasenkehrmaschine

5 Rasenkehrmaschine 107 cm – Auffangbehälter ca. 280 l – Bürstendurchmesser 30 cm	448000017	599,00 €
--	-----------	-----------------





7 Anhängestreuer 45 l



8 Anhängestreuer 100 l



9 Handrasenwalze 50 cm



10 Rasenwalze 97 cm



11 Kombi Rasenwalze "Profi"



12 Rasenkamm



13 Gezogene Spritze

ANHÄNGESTREUER

Art.-Nr.

UVP inkl. MwSt.

Anhängestreuer

<p>6 Anhängestreuer 70 l</p> <ul style="list-style-type: none"> - 70 l Behältervolumen - Streubreite 1 – 6 m - luftbereit - inkl. Hand- und Zugdeichsel - Wurfscheibe, Wurf Flügel, Streubreitenbegrenzung, Antriebs- und Rührwelle aus Edelstahl V2A 	448000250	1.059,00 €
<p>7 Anhängestreuer 45 l</p> <ul style="list-style-type: none"> - 45l Behältervolumen - Streubreite 2 – 3 m - Luftbereifung 13 x 3.50 - 6 - robustes Metallgetriebe verwendbar für alle Aufsitzmäher mit AHK 	448000203	159,00 €
<p>8 Anhängestreuer 100 l</p> <ul style="list-style-type: none"> - 100 l Behältervolumen - Streubreite 1 – 6 m - Metalltrichter - Alugetriebe - luftbereit 	448000052	1.199,00 €

RASENWALZEN

Rasenwalzen

<p>9 Handrasenwalze 50 cm, Ø 40 cm, Stahlausführung, befüllbar</p>	448000064	129,00 €
<p>10 Rasenwalze 97 cm, verwendbar für alle Aufsitzmäher mit AHK</p> <ul style="list-style-type: none"> - Durchmesser 40 cm - gefüllt ca. 190 kg - Walze aus Stahl 	448000068	229,00 €
<p>11 Kombi Rasenwalze "Profi"</p> <ul style="list-style-type: none"> - Breite 103 cm - Durchmesser 46 cm - gefüllt ca. 200 kg - 2 Füll und Ablassöffnungen - inkl. Wischleiste aus Edelstahl - dank Kombigriff ist die Walze sowohl als Handwalze und als gezogene Walze einsetzbar 	448000168	499,00 €

RASENKAMM für alle Aufsitzmäher mit AHK

Rasen-kamm

<p>12 Rasenkamm 102 cm zum Entmoosen und Belüften des Rasens</p>	448000020	169,00 €
---	-----------	-----------------

GEZOGENE SPRITZE

Gezogene Spritze

<p>13 Gezogene Spritze MM 70-TR mit 70 Liter Tank, luftbereit, Pumpenantrieb über 12 Volt, einstellbarer Druck über Druckregelventil</p>	448.00510.MM70-TR	849,00 €
---	-------------------	-----------------

ZUBEHÖR

Aufsitzmäher und Rasentraktoren



15 Heckdeflektor Zephyr

ZUBEHÖR ZEPHYR

Art.-Nr.

UVP inkl. MwSt.

Deflektor

15 für Heckauswurf	68130404	169,00 €
für Seitenauswurf (nur für Zephyr 72/13 H 4in1)	68130456	69,00 €

Schneeketten

15 x 6,00-6	33409301	209,00 €
-------------	----------	----------

Sonstiges Zubehör

Anhängerkupplung	68130458	49,00 €
------------------	----------	---------

Mulchstopfen

für Modell 3IN1	68132062	89,00 €
für Modell 4IN1 (bereits serienmäßig enthalten)	68130438	59,00 €



16 Anbaurahmen

ZUBEHÖR EF 86 / EF 92 R / EF 102 R

Art.-Nr.

UVP inkl. MwSt.

Deflektor

15 für Heckauswurf	68050047	119,00 €
--------------------	----------	----------

ZUBEHÖR EF 110 / 24 KHH & EXCLUSIVE MODELLE

Schneeschild (Ab Baujahr 2017 wird ein zusätzlicher Halter für die Motorhaube benötigt)

16 Anbaurahmen ohne Antrieb	448-00315	119,00 €
17 Schneeschild 120 cm für Anbaurahmen ohne Antrieb	448000079	399,00 €
17 Schneeschild 120 cm für Anbaurahmen mit Antrieb (66249)	auf Anfrage	849,00 €

Kehrmaschine (Ab Baujahr 2017 wird ein zusätzlicher Halter für die Motorhaube benötigt)

16 Anbaurahmen mit Antrieb (Montage ohne Mähwerk)	auf Anfrage	649,00 €
Zusätzlicher Halter für Motorhaube	S532913405703	39,00 €
19 Kehrmaschine 120 cm	66217	1.499,00 €
20 Kehrgutbehälter	66219	619,00 €

Kehrmaschine Tielbürger tk520

21 Rasentraktor-Schnellwechsler mit Antrieb	416.AN-001-003TS	272,00 €
22 Anbaurahmen mit Bedienhebel	416.AN-157-001TS	465,00 €
23 Antriebssatz	416.AN-157-002TS	284,00 €
24 Anbaukehrmaschine TK520 ohne Kehrgutbehälter (benötigt wird 21, 22 u. 23)	416.TK520AKTION	1.929,00 €
25 Kunststoff-Kehrgutbehälter (76 l)	416.AD-200-030TS	619,00 €
26 Schneeräumschild ts125 (benötigt wird 21 u. 22)	416.AE-015-001TS	864,00 €

27 Schneeketten


20x10.00-8	S000000070595	159,00 €
------------	---------------	----------

Sonstiges Zubehör

30 Heckträger	532974963093	549,00 €
---------------	--------------	----------



17 Schneeschild mit Komfort-Seitenverstellung



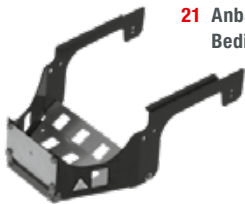
18 Kehrmachine



19 Kehrgutbehälter



20 Rasentraktor-Schnellwechsler mit Antrieb



21 Anbaurahmen mit Bedienehebel



22 Antriebssatz



23 Anbaukehrmaschine



24 Kunststoff-Kehrgutbehälter

ZUBEHÖR EF 92 / 16 KH & EF 92 / 24 KH & EXCLUSIVE MODELLE

Art.-Nr.

UVP inkl. MwSt.

Schneeschild (Ab Baujahr 2017 wird ein zusätzlicher Halter für die Motorhaube benötigt)

16 Anbaurahmen ohne Antrieb	448-00314	119,00 €
17 Schneeschild 120 cm für Anbaurahmen ohne Antrieb	448000079	399,00 €
17 Schneeschild 120 cm für Anbaurahmen mit Antrieb	auf Anfrage	849,00 €

Kehrmachine (Ab Baujahr 2017 wird ein zusätzlicher Halter für die Motorhaube benötigt)

16 Anbaurahmen mit Antrieb	auf Anfrage	649,00 €
Zusätzlicher Halter für Motorhaube	S532913405653	39,00 €
18 Kehrmachine 120 cm	66217	1.499,00 €
19 Kehrgutbehälter	66219	619,00 €

Kehrmachine Tielbürger tk520

20 Rasentraktor-Schnellwechsler mit Antrieb	416.AN-001-003TS	272,00 €
21 Anbaurahmen mit Bedienehebel	416.AN-097-001TS	507,00 €
22 Antriebssatz	416.AN-097-004TS	309,00 €
23 Anbaukehrmaschine TK520 ohne Kehrgutbehälter (benötigt wird 21, 22 u. 23)	416.TK520AKTION	1.929,00 €
24 Kunststoff-Kehrgutbehälter	416.AD-200-030TS	619,00 €
25 Schneeräumschild ts125 (benötigt wird 21 u. 22)	416.AE-015-001TS	864,00 €

26 Schneeketten

18 x 8.50-8 (Paar)	448.34270233	69,00 €
--------------------	--------------	---------

Sonstiges Zubehör

27 Mulchstopfen	S532986015323	149,00 €
28 Heckdeflektor	S532974472753	139,00 €

Mähmesser 92 cm

Kombimesser rechts (Standardausstattung)	403.532050422843	39,00 €
Kombimesser links (Standardausstattung)	403.532050422833	39,00 €
Highlift Messer rechts	403.532050422863	29,00 €
Highlift Messer links	403.532050422853	29,00 €



25 Schneeräumschild



26 Schneeketten



28 Heckdeflektor



27 Mulchstopfen



2 Heckträger

ZUBEHÖR

Aufsitzmäher und Rasentraktoren



16 Anbaurahmen



17 Schneeschild mit Komfort-Seitenverstellung

ZUBEHÖR EF 106 / 24 KH & EF 106 / 22 HP & EXCLUSIVE MODELLE

Art.-Nr.

UVP inkl. MwSt.

Schneeschild (Ab Baujahr 2017 wird ein zusätzlicher Halter für die Motorhaube benötigt)

16 Anbaurahmen ohne Antrieb	448-00315	119,00 €
17 Schneeschild 120 cm für Anbaurahmen ohne Antrieb	448000079	399,00 €
17 Schneeschild 120 cm für Anbaurahmen mit Antrieb (66265)	auf Anfrage	849,00 €

Kehrmaschine (Ab Baujahr 2017 wird ein zusätzlicher Halter für die Motorhaube benötigt)

16 Anbaurahmen mit Antrieb	auf Anfrage	649,00 €
Zusätzlicher Halter für Motorhaube	S532913405703	39,00 €
18 Kehrmaschine 120 cm	66217	1.499,00 €
19 Kehrgutbehälter	66219	619,00 €

Kehrmaschine Tielbürger tk520

20 Rasentraktor-Schnellwechsler mit Antrieb	416.AN-001-003TS	272,00 €
21 Anbaurahmen mit Bedienhebel	416.AN-157-001TS	465,00 €
22 Antriebssatz	416.AN-157-002TS	284,00 €
23 Anbaukehmaschine TK520 ohne Kehrgutbehälter (benötigt wird 21, 22 u. 23)	416.TK520AKTION	1.929,00 €
24 Kunststoff-Kehrgutbehälter (76 l)	416.AD-200-030TS	619,00 €
25 Schneeräumschild ts125 (benötigt wird 21 u. 22)	416.AE-015-001TS	864,00 €

26 Schneeketten

20 x 10.00-8	S000000070595	159,00 €
--------------	---------------	----------

Sonstiges Zubehör

27 Mulchstopfen	S532986017143	149,00 €
28 Heckdeflektor	S532974472753	139,00 €
29 Heckträger	532974963093	549,00 €

Mähmesser 102 cm

Kombimesser rechts (Standardausstattung)	403.S532050422113	39,00 €
Kombimesser links (Standardausstattung)	403.S532050422103	39,00 €
High Liftmesser rechts	403.S532050422483	39,00 €
High Liftmesser links	403.S532050422473	39,00 €
Mulchmesser rechts	403.532050422683	59,00 €
Mulchmesser links	403.532050422703	59,00 €

ZUBEHÖR EF 106 / 24 KH 4X4 & EXCLUSIVE MODELLE



18 Kehmaschine



19 Kehgutbehälter



20 Rasentraktor-Schnellwechsler mit Antrieb



21 Anbaurahmen mit Bedienhebel



22 Antriebssatz



24 Kunststoff-Kehgutbehälter



27 Mulchstopfen



25 Schneeräumschild



28 Heckdeflektor



23 Anbaukehrmaschine



26 Schneeketten



29 Heckträger

Schneeschild

16 Anbaurahmen ohne Antrieb	448-00315	119,00 €
17 Schneeschild 120 cm für Anbaurahmen ohne Antrieb	448000079	399,00 €
17 Schneeschild 120 cm für Anbaurahmen mit Antrieb (66324)	auf Anfrage	849,00 €

Kehmaschine

16 Anbaurahmen mit Antrieb	auf Anfrage	529,00 €
Zusätzlicher Halter für Motorhaube	S532913405703	39,00 €
18 Kehmaschine 120 cm	66217	1.499,00 €
19 Kehgutbehälter	66219	619,00 €

Kehmaschine Tielbürger tk520

20 Rasentraktor-Schnellwechsler mit Antrieb	416.AN-001-003TS	272,00 €
21 Anbaurahmen mit Bedienhebel	416.AN-158-001TS	356,00 €
22 Antriebssatz	416.AN-158-002TS	361,00 €
23 Anbaukehrmaschine TK520 ohne Kehgutbehälter (benötigt wird 21, 22 u. 23)	416.TK520AKTION	1.929,00 €
24 Kunststoff-Kehgutbehälter (76 l)	416.AD-200-030TS	619,00 €
25 Schneeräumschild ts125 (benötigt wird 21 u. 22)	416.AE-015-001TS	864,00 €

26 Schneeketten

20 x 10.00-8	S000000070595	159,00 €
--------------	---------------	----------

Sonstiges Zubehör

27 Mulchstopfen	S532986017143	149,00 €
28 Heckdeflektor	S532974472753	139,00 €
19 Heckträger	532974963093	549,00 €

HECKENSCHEREN

Der jährliche Heckenschnitt regt das Wachstum an und verleiht der Hecke die gewünschte Form. Mit der richtigen Heckenschere stutzen Sie große Hecken, schneiden kleine Büsche oder verleihen Ihrer Hecke einen neuen Formschnitt.



Ergonomischer,
drehbarer Griff

Weniger Kraftaufwand
durch Leichtstartsystem

Abb. TG 2460 P



DEN HECKEN- SCHNITT PERFEKT IM GRIFF

Details, die überzeugen



Filter

Großer Papierluftfilter für hohe Filterleistung und optimalen Motorschutz in staubiger Umgebung.



Griff

Um 180 Grad drehbarer Griff mit Mehrfacharretierung für einfaches Arbeiten.



Gehäuse

Um eine lange Lebensdauer zu garantieren, besteht das Getriebegehäuse aus Aluminium und ist mit Antivibration ausgestattet.



Leichtstartsystem

Easy Start System für geringen Kraftaufwand und optimale Startgeschwindigkeit.



Klingen

Hochwertige, doppelt geschliffene und lasergeschnittene Messer.

Messer für saubere,
schnelle Schnitte



Bitte beachten Sie, dass die hier aufgeführten Merkmale nicht für alle Produkte dieser Kategorie zutreffend sind.

HECKENSCHEREN

SCHNITT FÜR SCHNITT EIN VERGNÜGEN

Eine schöne Hecke kann zum Glanzstück Ihres Gartens werden. Efcó hilft Ihnen bei der Umsetzung mit Präzisionswerkzeugen, welche genau auf Ihre Bedürfnisse abgestimmt sind. Die elektrischen Heckenscheren, mit ihren 600 und 700 Watt starken Motoren sind für den anspruchsvollen Hobby-Anwender die richtige Wahl. Für den Profi stehen zwei Modelle mit Benzinmotor, Profi-Schliff-Messern und Antivibrationssystem zur Verfügung.

VORTEILE, DIE ÜBERZEUGEN

- > Hohe Schnittleistung
- > Gute Ergonomie
- > Kraftvolle E-Motoren
- > Mit Messerstopp

UNSER

TIPP:

Ganz gleich, ob man seine Hecken schneidet oder natürlich wachsen lässt: Der Schnitt fördert nicht nur die Gesundheit, sondern auch den Austrieb im Frühjahr.

Elektro-Heckenscheren



TG 605 E



TG 750 E

MODELL	TG 605 E	TG 750 E
Art.-Nr.	58089001	58029051
Motor	elektrisch, 230 V	elektrisch, 230 V
Leistung	600 W	700 W
max. Drehmoment	–	–
Gewicht	3,6 kg	4,3 kg
Messer	Profi-Schliff (stirnseitig geschliffen)	Profi-Schliff (stirnseitig geschliffen)
Schnittlänge	570 mm	700 mm
Messerteilung	30 mm	30 mm
Antivibration	nein	nein
Kraftstofftank	nein	nein
Sicherheitssystem	doppelter Sicherheitsschalter	doppelter Sicherheitsschalter
Ausstattung	Messerstillstand > 1s, geräuscharm, 180° drehbarer Griff	Messerstillstand > 1s, geräuscharm, 180° drehbarer Griff
UVP inkl. MwSt.	229,00 €	249,00 €



Benzin-Heckenscheren



TG 2460 P

TG 2470 P

5809901100	5809902100
Benzinmotor, 21,7 cm ³	Benzinmotor, 21,7 cm ³
0,77 kW / 1,05 PS	0,77 kW / 1,05 PS
0,9 Nm – 6.500 U/min	0,9 Nm – 6.500 U/min
5,2 kg	5,4 kg
Profi-Schliff (stirnseitig geschliffen)	Profi-Schliff (stirnseitig geschliffen)
600 mm	750 mm
35 mm	35 mm
4-Punkt-AV (Federn)	4-Punkt-AV (Federn)
0,3 l	0,3 l
doppelter Sicherheitsschalter	doppelter Sicherheitsschalter
elektr. Zündung, Liftstarter mit Primer, Membranvergaser, Griff um 45° u. 90° in beide Richtungen drehbar	elektr. Zündung, Liftstarter mit Primer, Membranvergaser, Griff um 45° u. 90° in beide Richtungen drehbar
549,00 €	599,00 €

VORTEILE, DIE ÜBERZEUGEN

- › Anwendungsfreundlich
- › Ergonomischer Griff
- › Antivibrationssystem
- › Leichtstart-System
- › Kraftvoll
- › Geräuscharm
- › Netzunabhängiges Arbeiten
- › Hohe Leistung



HECKENSCHEREN





**BESONDERES
MERKMAL:**

Mit unseren Stabheckenscheren schneiden Sie sogar hohe, schlecht erreichbare Hecken. Neigung des Schneidmessers beträgt 0-180 Grad.

HOHE ANSPRÜCHE WERDEN ERFÜLLT

Die zur Pflege hoher Hecken oder extrem dichter und schwer zugänglicher Vegetation konzipierten efco-Geräte, sind die erste Wahl wenn ein kraftvoller und sauberer Schnitt gewünscht wird.

VORTEILE, DIE ÜBERZEUGEN

- > Einstellung des Schnittwinkels
- > Antriebsschaft mit gehärteter Innenstange
- > Umweltfreundlicher Motor
- > 50 cm Stahlmesser mit 35 mm Teilung

Stab-Heckenscheren



MODELL

DS 2410 H

DS 2410 HL

Art.-Nr.	61379060	61379062
Motor	Benzinmotor, 21,7 cm ³	Benzinmotor, 21,7 cm ³
Leistung	0,9 kW / 1,2 PS	0,9 kW / 1,2 PS
max. Drehmoment	1.10 Nm – 6.000 U/min	1.20 Nm – 6.000 U/min
Gewicht	6,8 kg	7,1 kg
Messer	Profi-Schliff (stirnseitig geschliffen)	Profi-Schliff (stirnseitig geschliffen)
Schnittlänge	500 mm	500 mm
Messerteilung	35 mm	35 mm
Antivibration	an Motor und Antriebsschaft	an Motor und Antriebsschaft
Kraftstofftank	0,3 l	0,3 l
Ausstattung	Primer	Primer
Gerätelänge	180 cm	240 cm
UVP inkl. MwSt.	679,00 €	699,00 €

BLASGERÄTE

Auch in diesem Segment steht für jede Einsatzart das passende Gerät bereit. Von handlich leichten Blasgeräten zum Säubern des Gartens oder der Straße, bis hin zu rückertragbaren Modellen, die für längere Einsatzzeiten geeignet sind – der Anwender kommt voll auf seine Kosten.



Abb. SA 2063



DER NÄCHSTE HERBST KOMMT BESTIMMT



Details, die überzeugen



Griff

Der gummierte Handgriff garantiert eine bequeme aber sichere Handhabung und dient gleichzeitig der Reduktion von Schwingungen (Modell SA 2500).



Rotor

Der Rotor stellt eine hohe Luftströmung und Geschwindigkeit sicher, während gleichzeitig der Motor gekühlt wird.



Antivibration

„VibCut“ ist ein professionelles Anti-Vibrations-System, welches durch die Verwendung von vier Stahlfedern zur Reduktion der Vibration führt (Modell SA 2500).



Luftfilter

Ein Luftfilter mit hoher Kapazität und Filtrationsfläche ermöglicht eine schnelle Wartung und ist sehr haltbar (Modell SA 2500).



Teleskopierbares Blasrohr

Für rückschonendes Arbeiten.



Schultergurt

Der ergonomische Schultergurt mit großem und komfortablem Stützbereich minimiert die Übertragung der Schwingungen auf den Träger (Modell SA 2063).



BLASGERÄTE

ERGONOMISCHES DESIGN MIT DER KRAFT DER NATUR

Noch nie war die Reinigung Ihrer Außenbereiche so einfach. Die rückentragbaren Blasgeräte eignen sich besonders für den Einsatz auf Landgütern oder die Reinigung von großen städtischen Anlagen wie Parks und Stadien. Die kleineren Handblasgeräte sind indessen die idealen Geräte, um Ihren Garten von Blättern und kleinem Abfall zu befreien.

VORTEILE, DIE ÜBERZEUGEN

- › Antivibrations-System
- › Ergonomischer Griff
- › Leistungsstarker Motor
- › Geringer Geräuschpegel
- › Hoher Arbeitskomfort



Baureihe SA

Das Gerät ist zusätzlich mit einem Edelstahl-Häckselmesser zum Zerkleinern des Sammelgutes ausgestattet.



Sauggarnitur (optional)



Häckselmesser

Der SA 2500 ist serienmäßig mit einem Stern-Häckselmesser ausgestattet. Das Messer dient beim Einsatz mit der Sauggarnitur zur Verkleinerung des Laubes und somit zur optimierten Nutzung des Auffangsacks.



„S“-Style Blasrohr

S“-Style Blasrohr optimiert den Luftstrom und sorgt somit für eine ruhigere und angenehmere Handhabung bei längeren Einsatzzeiten.



Ergonomie

Teleskopierbares Blasrohr erlaubt eine ergonomische Einstellung auf die jeweilige Körpergröße des Anwenders sowie platzsparende Lagerung.

MODELL

SA 2500

Art.-Nr.	56609002E5
Motor	2-Takt-Benzinmotor, 30,5 cm ³
Leistung (Laufzeit)	1,0 kW / 1,3 PS
Schalldruck	96,5 dbA
Gewicht	3,7 kg
Luftgeschwindigkeit	70 m/s
Luftleistung	12,0 m ³ /min – 720 m ³ /h
UVP inkl. MwSt.	299,00 €

ZUBEHÖR

Sauggarnitur 36 l Fangsack	56602004	69,00 €
Flachstrahldüse	standard	



Der stets leichte und schnelle Start wird durch einen Primer gewährleistet.



MODELL

SA 2063

Art.-Nr.	56529007E5
Motor	2-Takt-Benzinmotor, 61,3 cm ³
Leistung (Laufzeit)	3,3 kW / 4,5 PS
Schalldruck	101 dBA
Gewicht	9,4 kg
Luftgeschwindigkeit	90 m/sec
Luftleistung	20 m ³ /min – 1.200 m ³ /h
UVP inkl. MwSt.	749,00 €

ZUBEHÖR


Rechteckdüse	CFI2412201	39,00 €
Runddüse	CFI2412301	39,00 €
Adapter für Düsenaufsatz	56520188	39,00 €

ERDBOHRGERÄT

Ideal zum Bohren für Bepflanzungen, Gewächshaus- oder Zaunpfosten. Die überlegene mechanische Festigkeit sowie die Tatsache unter schwierigsten Bedingungen und in allen Betriebsstellungen arbeiten zu können, zeichnet unser Erdbohrgerät besonders aus.

Starker Motor,
erhöhte Sicherheit
durch Kupplung

Leichtstart-
System



Antivibrations-
System

Abb. TR 1551

Details, die überzeugen



Ergonomische Handgriffe
für eine bedienerfreundliche
Anwendung.



Aluminiumgetriebe
Das robuste Untersetzungsgetriebe
sorgt für eine hohe Standzeit und
kraftvolles Arbeiten.



Umfangreiches Zubehör
Breite Auswahl an Bohrern in
unterschiedlichen Maßen.

VORTEILE, DIE ÜBERZEUGEN

- › Einfache Bedienung
- › Kraftvolle Motorleistung
- › Vibrationsarm

BESONDERES

MERKMAL:

Das Einmann-Erdbohrgerät TR 1551 ist einfach in der Bedienung und für Bohrarbeiten im Forst-, Garten- und Landschaftsbau geeignet.

DYNAMISCHE UND KRAFT- SCHONENDE LEISTUNG



Baureihe TR

Das Einmann-Bohrgerät überzeugt mit seinem starken Motor und seinem vibrationsgedämpften Griffrahmen.

Die Lieferung erfolgt ohne Bohraufsätze. Diese können Sie frei wählen.



1 Erdbohrer



2 Verlängerung

MODELL	TR 1551
Art.-Nr.	375281012
Motor	2-Takt-Benzinmotor, 47,4 cm ³
Leistung	1,5 kW / 2,0 PS
Vergaser	Membranvergaser
Tankvolumen	1,05 l
Getriebeuntersetzung	40 : 1
Gewicht ohne Bohrer	9,1 kg
Lieferumfang	ohne Bohraufsatz
UVP inkl. MwSt.	799,00 €

ZUBEHÖR

Art.-Nr.

UVP inkl. MwSt.

1 Bohrer einseitig schneidend

Ø 80 mm, Länge 1.000 mm	375100028A	119,00 €
Ø 100 mm, Länge 1.000 mm	375100029A	129,00 €
Ø 150 mm, Länge 1.000 mm	375100030A	139,00 €
Ø 200 mm, Länge 1.000 mm	375100031A	149,00 €

2 Verlängerung

Länge 300 mm, für einseitig schneidende Bohrer	375100115	89,00 €
--	-----------	----------------

MOTORHACKEN

Ergonomische
Bedienelemente

Leistungsstarker
Motor



Abb. MZ 2098 RK



KRAFT VEREINT MIT VIELSEITIGKEIT

Die neuen Motorhacken von efco sind speziell für den Einsatz in schwierigen Bodenverhältnissen konzipiert. Die Bodenbearbeitung von Neuland sowie die Aussaat werden dank der leistungsstarken Motoren mit Leichtigkeit bewältigt.

Details, die überzeugen



Antrieb

Das Antriebssystem mit Riemen und einer Kette im Ölbad (nicht bei Modell MZ 2075 RK) garantiert maximale Zuverlässigkeit.



Schaltgetriebe

Die Motorhacken verfügen über ein 2-Gang-Schaltgetriebe mit Vorwärts- und Rückwärtsgang.



Stützrad

Das vordere Stützrad lässt sich für den Transport der Maschine problemlos ohne Werkzeug hochklappen.



Motor

Alle Modelle sind mit leistungsstarken Motoren mit geringem Kraftstoffverbrauch ausgestattet.



Hacksatz

Dieser ist werkzeuglos teilbar.



Stützrad



Bitte beachten Sie, dass die hier aufgeführten Merkmale nicht für alle Produkte dieser Kategorie zutreffend sind.

MOTORHACKEN


ULTIMATIVE LEISTUNG FÜR IHRE BÖDEN

Die efco-Motorhacken sind für den Einsatz in Gemüsebeeten, Gärten oder auf mittelgroßen Grundstücken ausgelegt und zeichnen sich dank kompakter Größe und geringem Gewicht sowie durch eine herausragende Kombination von Handlichkeit, Robustheit und Leistungsstärke aus.

VORTEILE, DIE ÜBERZEUGEN

- › Hacksatz werkzeuglos
reduzierbar
- › Kraftvolle Motoren
- › Umfangreiches Zubehör
- › Geschmiedete Hackmesser
verschraubt

UNSER
TIPP:
Nach modernen Erkenntnissen ist es sinnvoll, den Boden erst im Frühling umzugraben, da so die Lebewesen im Boden besser vor Frost geschützt sind.



Baureihe MZ



Vertikutiersatz
passend nur für
MZ 2055 K
Art.-Nr.: 69209018
UVP inkl. MwSt.
nur **249,- €**



MODELL

MZ 2055 K

MZ 2075 RK

Art.-Nr.	68569004E5	68599004
Motor	Emak K 300 H OHV, 80 cm ³	Emak K800 HT OHV, 182 cm ³
Leistung	1,8 kW – 3.600 U/min	4,1 kW – 3.600 U/min
Schaltgetriebe	1 V	1 V / 1 R
Arbeitsbreite	20 – 30 – 46 cm	60 + 80 cm
Hacksatz erweiterbar	3 + 3	3 + 3 + Seitenscheiben
Lenkholm	starr	höhen- und seitenverstellbar
Getriebe	Riemen und Kette	Riemen und Kette
Gewicht	27 kg	60 kg
UVP inkl. MwSt.	409,00 €	609,00 €



MZ 2098 RK

68589014E5

Emak K800 OHV, 182 cm³

4,1 kW – 3.600 U/min

2 V / 1 R

35 – 60 – 85 cm

3 + 3 + Seitenscheiben

seitenverstellbar

Riemen und Kette

63 kg

699,00 €

ZUBEHÖR


Motorhacken



1 Häufelkörper



2 Anbauzugvorrichtung



3 Metallräder



4 Kartoffelrodepflug



5 Pflug



6 Räder



ZUBEHÖR MZ 2075 RK

Art.-Nr.

UVP inkl. MwSt.

1 Häufelkörper einstellbar	69209081	58,00 €
2 Anbauzugvorrichtung	69209087	36,00 €
3 Metallräder	69209084	79,00 €
4 Kartoffelrodepflug	69209083	58,00 €
5 Pflug einstellbar	69209082	58,00 €

ZUBEHÖR MZ 2098 RK

Art.-Nr.

UVP inkl. MwSt.

1 Häufelkörper einstellbar	69209081	58,00 €
2 Anbauzugvorrichtung	69209088	36,00 €
3 Metallräder	69209116	89,00 €
4 Kartoffelrodepflug	69209083	58,00 €
5 Pflug einstellbar	69209082	58,00 €
6 Räder 1 Paar 3.50-6"	69209089	78,00 €
6 Räder 1 Paar 3.50-8"	69209114	101,00 €



KRAFTPAKETE DIE GUT „ABSCHNEIDEN“

Der Gestrüppmäher DEB 529 ist mit großen Hinterreifen ausgestattet, um einen perfekten Halt auch an Hängen oder schwierigem Gelände zu gewährleisten. Der Messerantrieb erfolgt über einen Keilriemen, sodass die Motorwelle vor Auffahrschäden geschützt ist.

Details, die überzeugen



Spezielles Messer
sorgt dafür, dass sich kein Gras um die Messerwelle wickelt.



AS-Bereifung
DEB 529



Mähdeck
Das Mähdeck passt sich durch Rechts- und Links-Neigung problemlos dem Gelände an und ist durch die speziellen Gleitkufen leicht manövrierfähig. (DEB 529)

Gestrüppmäher



MODELL

DEB 529

Art.-Nr.	1822753
Motor / Leistung	Rato RV 225
Hubraum	223 cm ³
Leistung bei Arbeitsdrehzahl	4,0 kW / 5,4 PS – 3.600 U/min
Arbeitsbreite	52 cm
Antrieb	2 Gänge (2,6 – 3,3 km/h) und 1 Gang rückwärts
Schnitthöhe	52 – 75 mm
Gewicht	75 kg
geeignet für Flächen	bis 5.000 m ²
Räder	AS Bereifung
UVP inkl. MwSt.	2.499,00 €

KEIN GRAS KANN HOCH GENUG SEIN

Die Hochgrasmäher sind einfach zu bedienen und ermöglichen ein problemloses Mähen von Wiesen oder verwilderten Flächen. Damit stellen auch große Grundstücke kein Hindernis dar. Die Hochgrasmäher passen sich, dank ihrer vom Bedienholm aus einstellbaren Schnitthöhenverstellung und der großen Räder, jedem Gelände an.

VORTEILE, DIE ÜBERZEUGEN

- > Leicht manövrierfähig
- > Leistungsstarke Motoren
- > Ergonomisches Arbeiten



Details, die überzeugen



Zentrale Schnitthöhenverstellung



Mulchmesser



Bedienholm
höhen- und seitenverstellbar
bei DEB 5159

Baureihe DEB



MODELL

DEB 517

Art.-Nr.	1822737
Motor	Rato RV 170
Hubraum	173 cm ³
Leistung bei Arbeitsdrehzahl	3,30 kW / 4,5 PS – 3.250 U/min
Arbeitsbreite	51 cm
Antrieb	1 Gang – 2,8 km/h
Schnitthöhe	vom Lenker aus einstellbar 55 – 70 – 90 – 110 mm
Vorderrad	einfach, drehbar und feststellbar
Gewicht	50 kg
Geeignet für Flächen	bis 2.000 m ²
Räder	420 mm Ø hinten, 200 mm Ø vorne schwenkbar
zusätzliches Messerwellenlager	ja
UVP inkl. MwSt.	1.249,00 €



DEB 519



DEB 5159

1822751	1822747
Rato RV 225	Rato RV 225
223 cm ³	223 cm ³
4,0 kW / 5,4 PS – 3.600 U/min	4,0 kW / 5,4 PS – 3.600 U/min
51 cm	51 cm
1 Gang – 2,8 km/h	Variomat 7-stufig von 2,0 – 4,2 km/h
vom Lenker aus einstellbar 55 – 70 – 90 – 110 mm	vom Lenker aus einstellbar 55 – 70 – 90 – 110 mm
doppelt, drehbar und feststellbar	einfach, drehbar und feststellbar
55 kg	65 kg
bis 2.000 m ²	bis 4.000 m ²
420 mm Ø hinten, 2 x 200 mm Ø vorne schwenkbar	370 mm Ø hinten, 200 mm Ø vorne schwenkbar
ja	ja
1.499,00 €	2.049,00 €

UNVERZICHTBARE FRISCHZELLENKUR FÜR IHREN RASEN

Um einen gepflegten Rasen zu erhalten, empfehlen wir Ihnen das regelmäßige Vertikutieren, um Ihren Rasen von Moos zu befreien. Sie bieten dadurch der Grasnarbe die Möglichkeit, mehr Wasser und Nährstoffe aufnehmen zu können.



UNSER

TIPP:

Nachhaltige und sichtbare Wirkung des Vertikutierens erreichen Sie durch anschließendes Düngen und gute Bewässerung Ihres Rasens.



VORTEILE, DIE ÜBERZEUGEN

- › Kugelgelagerte Messerwelle
- › Hohe Leistungsfähigkeit
- › Müheloses Arbeiten
- › Stahlgehäuse
- › Zentrale Höhenverstellung

Baureihe SCA

Das Modell SCA 38 E ist serienmäßig mit einem 40 l Fangsack ausgestattet.



SCA 38 E



SCA 38 R



SCA 50 H



Messer pendelnd aufgehängt

MODELL

Art.-Nr.	1800749	1822792	1800796
Gehäuse	Stahl	Stahl	Stahl
Hubraum	–	179 cm ³	163 cm ³
Leistung bei Arbeitsdrehzahl	1.800 W	3,30 kW – 3.300 U/min	3,40 kW – 3.300 U/min
Motor / Leistung	Elektromotor 230 V	Rato 180 / 4,5 PS	Honda GP 160 / 4,6 PS
Arbeitsbreite	38 cm	38 cm	50 cm
Messer	15 – feststehend	15 – feststehend	28 – beweglich
Fangkorb	40 l	40 l optional	–
Räder	Ø 200 mm	Ø 200 mm	Ø 210 mm vorne, Ø 250 mm hinten
Höhenverstellung	zentral	zentral	zentral
Gewicht	28 kg	35 kg	65 kg
UVP inkl. MwSt.	599,00 €	769,00 €	1.799,00 €

ZUBEHÖR

Fangkorb 40 l	serienmäßig	1800794	59,00 €	–
---------------	-------------	---------	----------------	---



Technische Erklärungen



Home-plus

Baureihe mit Maschinen für den Privatgebrauch. Ideal für Privatanwender mit kleineren Gärten und Grundstücken.



The lightest the Smallest

Die leichteste und kompakteste Maschine seiner Klasse.



Tough-tech

Diese robusten und zuverlässigen Maschinen sind für einen intensiven und häufigen Einsatz im landwirtschaftlichen Bereich ausgelegt.



4-cutting device

Vielseitiges Schneidsystem, das Mulchen, Fangen, Seitenauswurf und Heckauswurf als Standard enthält.



Sharp-pro

Diese Maschinen sind für den professionellen Einsatz und zeichnen sich durch eine robuste Bauweise der Teile aus. Dank bester Materialien garantieren sie auch bei intensivsten und andauernden Einsätzen, stets höchste Qualität.



ReadyStart

Patentiertes Start-System von B&S. Zum Starten benötigt man weder Choke noch einen Primer.



SRS Safety Release System

Innovatives Schnellwechselsystem, das es dem Bediener ermöglicht, sofort von der Maschine wegzutreten, für maximalen Schutz und Sicherheit.



Automatische Choke-Regulierung

Der Choke stellt sich automatisch in die richtige Stellung bei Kaltstart oder Kurzbetrieb und verhindert somit, dass der Motor zu viel Kraftstoff bekommt.



EasyOn

Benutzerfreundliches Startsystem. Sorgt für einen reibungslosen Start des Motors ohne Rückschlag und verringert somit die Anzahl der erforderlichen Züge.



Instart

Patentierter elektrische Startvorrichtung mittels Akku von B&S.



Pluscut

Multifunktions-Rasenmäher mit Sammel- oder Mulchsystem.



Chrome

Speziallegierung der Zylinderlaufflächen



VibCut

Ein Antivibrationssystem, wodurch die während des Betriebes übertragenen Schwingungen erheblich reduziert werden, um maximalen Komfort und eine einfache Handhabung zu gewährleisten.



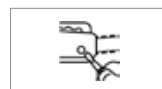
Dekompressionsventil

Das Verdichtungsverhältnis im Zylinder reduziert sich beim Einschieben des Dekompressionsventils, so dass der Motor mit weniger Aufwand gestartet werden kann.



BurnRight

Produktentwicklung bedeutet für Emak vor allem auch die Entwicklung von schadstoffarmen Motoren und damit von immer umweltfreundlicheren Maschinen.



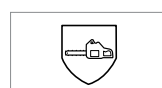
Seitliche Kettenspannung

Einfaches Spannen der Sägekette von der Seite.



Always On

Ein/Aus Schalter kehrt automatisch in die Ein-Position nach jedem Ausschalten zurück und verhindert so ein unbewusstes Fluten des Motors.



Schnittschutzkategorien

nach: EN ISO 17249, EN ISO 20344, EN ISO 20345 (Klasse S3CI-HRO)
KI 0 bis 16 m/s, KI 1 bis 20 m/s, KI 2 bis 24 m/s
KI 3 bis 28m/s

Bildnachweis

FORAS Bildarchiv; EMak Bildarchiv (Bilder teilweise mit KI bearbeitet); Pixabay; Unsplash; © AdobeStock.com: dislentev (17, 34); johannes (52); Max Diesel (44, 45, 54); Fotoschlick (45); Dariusz Jarzabek (48, 49); Rosalie P. (55, 57, 114); winyu (66, 68); Henry Czauderna (67); Vlastimil Šesták (74, 75, 82, 84); Photographee.eu (87); hcast (94); Dmitry Naumov (95); pixelklex (96, 97); Fotoschlick (97); julia700702 (98); Thaut Images (100, 101); fotowerk (101); wstockstudio (104); dule964 (106, 107); Halfpoint (107); Mike Watson Images Limited (110); TTstudio (112, 113); © Fotolia: igrushka (23); © Freepik: Gpoint Studio (106); © Shutterstock.com: Gorodenkoff (58, 59);



Die in diesem Katalog verzeichneten Preise sind unverbindliche, empfohlene Verkaufspreise des Herstellers in Euro, inklusive der gesetzlichen Mehrwertsteuer. Emak behält sich vor, die unverbindlichen, empfohlenen Verkaufspreise zu ändern. Aus Angaben oder Abbildungen dieses Kataloges können keine Ansprüche geltend gemacht werden. Änderungen in Technik, Form, Farbe, Ausstattung und Preis sind vorbehalten. Für Druckfehler, Irrtümer und Preisänderungen wird keine Haftung übernommen.

FORAS GMBH
www.gartenland.de

Zum Hochkamp 2
D-27404 Zeven

Tel.: +49-4281-712-777
Fax: +49-4281-712-47

Facebook: <https://m.facebook.com/gartenland.de/>

Instagram: gartenland_gmbh

Ihr Händler



Sind eingetragene Marken der EMAK Gruppe